



Communauté de communes

**Personnel – Administration Générale
et Mutualisation**

OBJET : Rapport égalité hommes-femmes

EXPOSE

La loi n° 2014-873 du 4 août 2014 pour l'égalité réelle entre les femmes et les hommes et le décret d'application n° 2015-761 du 24 juin 2015 relatif au rapport sur la situation en matière d'égalité entre les femmes et les hommes intéressant les collectivités territoriales imposent aux communes et Etablissements Publics de Coopération Intercommunale de plus de 20 000 habitants de présenter à l'assemblée délibérante un rapport annuel en matière d'égalité entre les femmes et les hommes.

Ce rapport, joint en annexe, conditionne la légalité du vote des budgets des collectivités concernées. Il présente les données de la Communauté de Communes Châteaubriant-Derval au 31 décembre 2023.

Ce dossier a été examiné lors de la commission « Personnel – Administration Générale et mutualisation » réunie le 31 janvier dernier.

DECISION

Les membres du Conseil Communautaire donnent acte à Monsieur le Président de la présentation du rapport égalité hommes-femmes de la Communauté de Communes Châteaubriant-Derval.

Les membres du Conseil Communautaire
prennent acte de la présentation de ce rapport

Présenté à Châteaubriant,
Le 15 février 2024

Le secrétaire de séance

Matthieu HAMARD

AR-Préfecture

044-200072726-20240216-18-DE

Acte certifié exécutoire

Réception par le Préfet : 16-02-2024

Publication le : 19-02-2024

Le Président

Alain



Le Président,

Alain HUNAUT



Communauté de communes

**Personnel – Administration Générale
et Mutualisation**

OBJET : Rapport égalité hommes-femmes

EXPOSE

La loi n° 2014-873 du 4 août 2014 pour l'égalité réelle entre les femmes et les hommes et le décret d'application n° 2015-761 du 24 juin 2015 relatif au rapport sur la situation en matière d'égalité entre les femmes et les hommes intéressant les collectivités territoriales imposent aux communes et Etablissements Publics de Coopération Intercommunale de plus de 20 000 habitants de présenter à l'assemblée délibérante un rapport annuel en matière d'égalité entre les femmes et les hommes.

Ce rapport, joint en annexe, conditionne la légalité du vote des budgets des collectivités concernées. Il présente les données de la Communauté de Communes Châteaubriant-Derval au 31 décembre 2023.

Ce dossier a été examiné lors de la commission « Personnel – Administration Générale et mutualisation » réunie le 31 janvier dernier.

DECISION

Les membres du Conseil Communautaire donnent acte à Monsieur le Président de la présentation du rapport égalité hommes-femmes de la Communauté de Communes Châteaubriant-Derval.

Les membres du Conseil Communautaire
prennent acte de la présentation de ce rapport

Présenté à Châteaubriant,
Le 15 février 2024

Le secrétaire de séance

Matthieu HAMARD

AR-Préfecture

044-200072726-20240216-18-DE

Acte certifié exécutoire

Réception par le Préfet : 16-02-2024

Publication le : 16-02-2024

Le Président

Alain



Le Président,

Alain HUNAUT

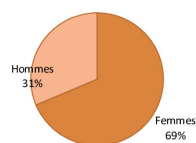
Indicateurs RH sur l'égalité femmes-hommes (au 31 décembre 2023)

Part des femmes et des hommes par filières

Titulaires

	Femmes	Hommes	Total
filière administrative	44	3	47
filière technique	21	31	52
filière animation	6	1	7
filière culturelle	21	15	36
filière sociale	8	0	8
filière médico-sociale	12	0	12
filière médico-technique	0	0	0
filière sportive	4	3	7
filière police municipale	0	0	0
filière incendie secours	0	0	0
TOTAL	116	53	169

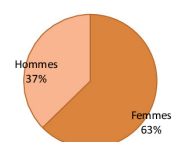
Répartition femmes-hommes des effectifs (titulaires)



Non-titulaires emplois permanents

	Femmes	Hommes	Total
filière administrative	16	2	18
filière technique	4	5	9
filière animation	1	2	3
filière culturelle	10	10	20
filière sociale	1	0	1
filière médico-sociale	2	0	2
filière médico-technique	0	0	0
filière sportive	3	3	6
filière police municipale	0	0	0
filière incendie secours	0	0	0
TOTAL	37	22	59

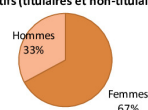
Répartition femmes-hommes des effectifs (non-titulaires)



Titulaires et non-titulaires emplois permanents

	Femmes	Hommes	Total	% f	% h
administrative	60	5	65	92%	8%
technique	25	36	61	41%	59%
animation	7	3	10	70%	30%
culturelle	31	25	56	55%	45%
sociale et médico sociale	23	0	23	100%	0%
sportive	7	6	13	54%	46%
TOTAL	153	75	228	67%	33%

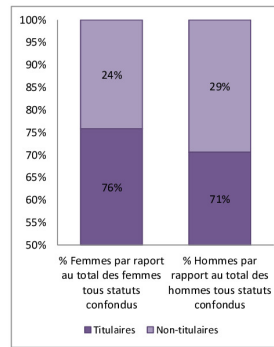
Répartition femmes-hommes des effectifs (titulaires et non-titulaires)



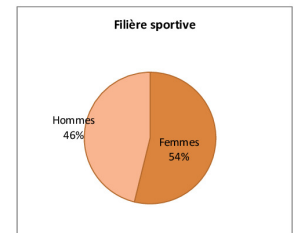
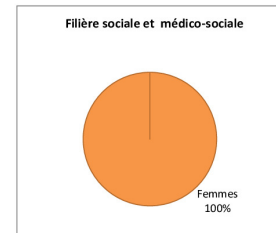
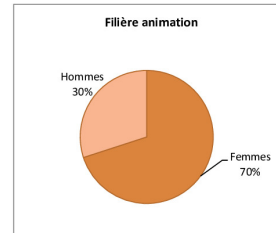
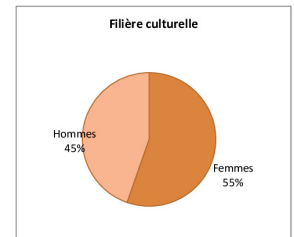
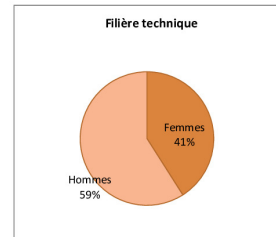
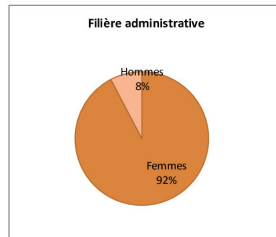
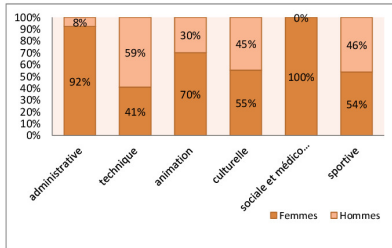
Au niveau national, dans la FPT:
Taux de féminisation: 61 %
communes: 60 %
EPCI: 51 %
entre 5 et 49 agents: 66 %
entre 50 et 499 agents: 61 %
entre 500 et 4 999 agents: 67 %

Part des titulaires et non titulaires

	% Femmes par rapport au total des femmes tous statuts confondus	% Hommes par rapport au total des hommes tous statuts confondus	% femmes par rapport au total par statut	% hommes par rapport au total par statut
Titulaires	76%	71%	69%	31%
Non-titulaires	24%	29%	63%	37%

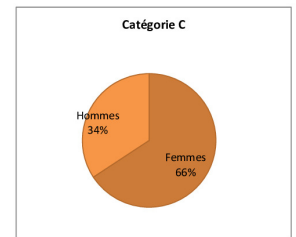
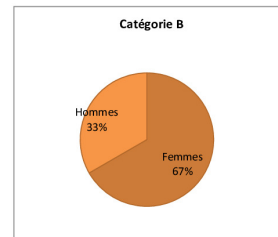
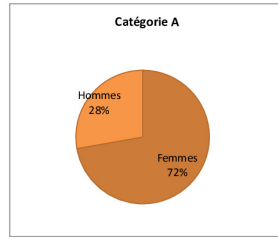


Répartition par filières



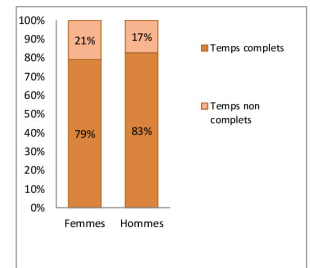
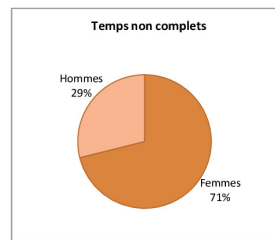
Répartition par catégorie hiérarchique

	Femmes	Hommes
cat A	26	10
cat B	56	28
cat C	71	37



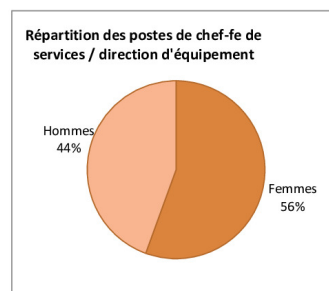
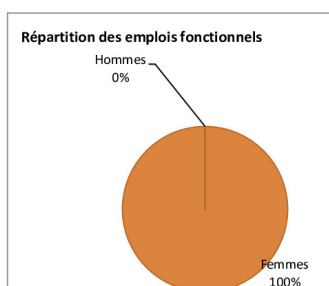
Temps complets / non complets

	Femmes	Hommes	% F	% H
Temps complets	121	62	79%	83%
Temps non complets	32	13	21%	17%
Total	153	75	100%	100%




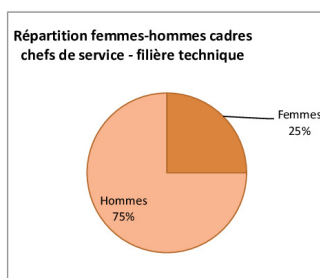
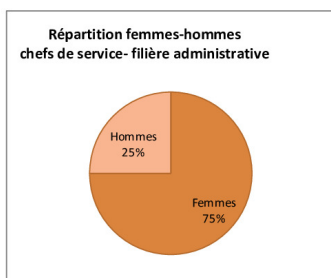
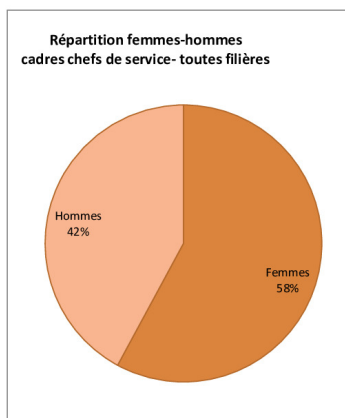
Répartition des femmes et des hommes sur les emplois fonctionnels

	Femmes	Hommes	Total
emplois fonctionnels	1	0	1
postes de chef-fe de service / direction d'équipement	10	8	18
Total	11	8	19



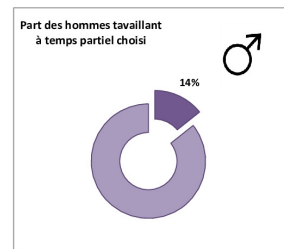
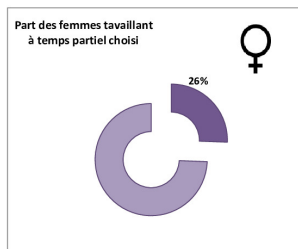
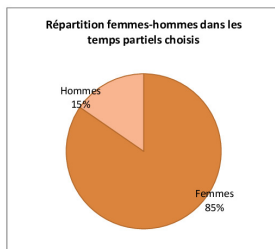
Répartition des femmes et des hommes dans certains cadres d'emplois

	Femmes	Hommes	Total
cadres chefs de service filière administrative	9	3	12
cadres chefs de service filière technique	1	3	4
cadres chefs de service filière culturelle	0	2	2
cadres chefs de service filière sociale	1	0	1
cadres chefs de service filière sportive	0	0	0
cadres chefs de service filière police	0	0	0
cadres chefs de service filière médico-technique	0	0	0
Total	11	8	19



Répartition femmes-hommes sur le temps partiel choisi et le temps non complet

Catégorie		Femmes	Hommes
Catégorie A	Temps partiel choisi	2	0
	Temps non complet	1	0
	Total	3	0
Catégorie B	Temps partiel choisi	7	2
	Temps non complet	8	11
	Total	15	13
Catégorie C	Temps partiel choisi	2	0
	Temps non complet	23	1
	Total	25	1
Total toutes catégories	Temps partiel choisi	11	2
	Temps non complet	32	12
	Total	43	14



Congé parental

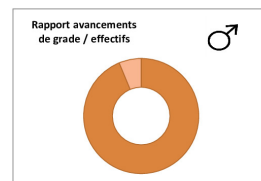
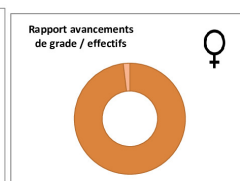
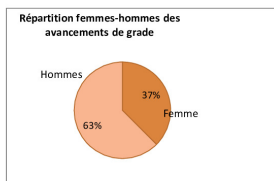
Femmes	0
Hommes	0
Total	0

Avancements de grade

	Femmes			Hommes		
	Total	nbre d'avancements	%	Total	nbre d'avancements	%
cat A	26	1	4%	10	1	10%
cat B	56	0	0%	28	0	0%
cat C	71	2	3%	37	4	11%
Ensemble	153	3	2%	75	5	7%

Promotions interne

	Femmes			Hommes		
	Total	nbre de promotion	%	Total	nbre de promotion	%
cat A	26	0	0%	10	0	0%
cat B	56	0	0%	28	0	0%
cat C	71	0	0%	37	0	0%
Ensemble	153	0	0%	75	0	0%



AR-Préfecture

044-200072726-20240216-18-DE

Acte certifié exécutoire

Réception par le préfet : 16-02-2024

Publication le : 19-02-2024



Le Président,

Alain HUNAUT
Alain HUNAUT

Membres titulaires en exercice : 54

L'an deux mil vingt-quatre, le quinze février, les membres de la Communauté de Communes de Châteaubriant – Derval se sont réunis à Châteaubriant – au siège de la communauté de communes- sous la Présidence de M. Alain HUNAULT

Communes	Conseillers Communautaires	Prés.	Abs.	Exc.	Donne pouvoir à	Nom de la personne
LA CHAPELLE GLAIN	M. Matthieu HAMARD	X				
CHATEAUBRIANT	M. Alain HUNAULT	X				
	Mme Catherine CIRON	X				
	M. Georges-Henri NOMARI	X				
	Mme Jacqueline BOMBRAY	X				
	M. Rudy BOISSEAU	X				
	Mme Claudie SONNET	X				
	M. Elias AMIOUNI	X				
	Mme Christine BOURDEL	X				
	M. Jean-Luc MARSOLLIER	X				
	Mme Simone GITEAU	X				
	M. Bernard GAUDIN				X	P
DERVAL	M. François-Xavier LE HECHO	X				
	M. Dominique DAVID	X				
	Mme Jacqueline LEBLAY	X				
	M. Michel HORHANT	X				
ERBRAY	Mme Laurence LE BIHAN	X				
	Mme Isabelle DUFOURD-BOUCHET	X				
	M. Jean-Noël BEAUDOIN	X				
FERCE	Mme Lucie PAUL				X	P Mme Isabelle DUFOURD-BOUCHET
	M. Alain LE TOLGUENEC	X				
LE GRAND AUVERNE	M. Sébastien CROSSOUARD	X				
ISSÉ	Mme Béatrice PIERRISNARD	X				
	M. Sylvain HAMON				X	
JANS	Mme Marie-Irène BOUIN	X				
	M. Sylvain DESCARPENTRIES				X	
JUIGNE DES MOUTIERS	Mme Brigitte MAISON	X				
LOUISFERT	M. Alain GUILLOIS	X				

LUSANGER	M. Yves FROMENTIN	X				
	Mme Mireille BELLON-CHAMOT			X	P	M. Yves FROMENTIN
MARSAC SUR DON	M. Hervé DE TROGOFF	X				
	Mme Géraldine PINSON-LERAY			X	P	M. Hervé DE TROGOFF
LA MEILLERAYE DE BRETAGNE	Mme Marie-Pierre GUERIN	X				
	M. Jean-Yves GICQUEL			X	P	Mme Marie-Pierre GUERIN
MOIDON LA RIVIERE	M. Patrick GALIVEL	X				
	Mme Annette PIÉTIN			X	P	M. Patrick GALIVEL
MOUAIS	M. Yvan MÉNAGER	X				
NOYAL SUR BRUTZ	Mme Édith MARGUIN	X				
PETIT AUVERNE	M. Olivier POIRIER	X				
ROUGE	M. Jean-Michel DUCLOS	X				
	Mme Isabelle MICHAUX	X				
	Mme Catherine LE HECHO			X	P	M. François-Xavier LE HECHO
RUFFIGNE	Mme Anita BONNIER	X				
SAINT AUBIN DES CHATEAUX	M. Daniel RABU	X				
	Mme Marie-Paule SECHET	X				
SAINT JULIEN DE VOUVANTES	M. Jean-Michel CHEVALIER	X				
SAINT VINCENT DES LANDES	M. Alain RABU	X		X	P	Mme Marie-Anne LAILLET
	Mme Marie-Anne LAILLET	X				
SION LES MINES	M. Bruno DEBRAY	X				
	Mme Martine CHEVALIER			X	P	M. Bruno DEBRAY
SOUDAN	M. Jean-Claude DESGUÉS			X	P	Mme Nathalie PIGRÉE
	Mme Nathalie PIGRÉE	X				
SOULVACHE	M. Didier PAITIER			X	P	M. Alain LE TOLGUENEC
VILLEPOT	M. Philippe DUGRAVOT	X				

M. Alain RABU est arrivé à 17h59 au moment de la projection du film sur le budget en amont de la lecture de la délibération n°3 : Budget Primitif 2024 – Budget principal.

Secrétaire de Séance : Monsieur Matthieu HAMARD

AR-Préfecture

044-200072726-20240216-18-DE

Acte certifié exécutoire

Réception par le préfet : 16-02-2024

Publication le : 19-02-2024



Le Président,

Alain HUNAU