



Communauté de communes

**Finances - Economie - Emploi - Formation -
Chambres consulaires**

OBJET : Comptes financiers uniques (CFU) 2024 - Tous budgets, principal et annexes, en M57 et M4

EXPOSÉ

Pour exercer l'ensemble de ses compétences, la Communauté de Communes Chateaubriant-Derval dispose de huit budgets. Cinq budgets relèvent de la nomenclature M57 : le budget principal, le budget annexe Zones d'activités économiques, le budget annexe Immobilier d'entreprises, le budget annexe Office de Tourisme Intercommunal et le budget annexe Ordures Ménagères SICTOM. Les budgets annexe REOM, SPANC et Transports relèvent respectivement des nomenclatures M4, M49 et M43.

A compter de l'exercice 2024, la collectivité a décidé d'opter pour le Compte Financier Unique. Le CFU a vocation à devenir, au plus tard pour les comptes de l'exercice budgétaire 2026, la nouvelle présentation des comptes locaux. Ce document unique, fusion entre le compte administratif produit par l'ordonnateur et le compte de gestion produit par le comptable public, constitue une mesure de simplification qui permet de favoriser la transparence et la lisibilité de l'information financière.

Les résultats, pour l'exercice 2024, sont présentés ci-dessous pour chaque budget (mouvements réels et ordres). Chaque budget fait l'objet d'un CFU. Les CFU sont accompagnés d'un rapport de présentation, annexé à la délibération.

Le budget principal

	Fonctionnement	Investissement	Cumul
Recettes réalisées	25 758 065,67	9 967 997,09	35 726 062,76
Dépenses réalisées	22 760 575,40	7 938 467,37	30 699 042,77
Résultat de l'exercice	2 997 490,27	2 029 529,72	5 027 019,99
Report antérieur	6 373 121,88	-3 921 834,75	2 451 287,13
Solde de cloture	9 370 612,15	-1 892 305,03	7 478 307,12
Restes à réaliser recettes		9 636 855,10	9 636 855,10
Restes à réaliser dépenses		-10 980 711,27	-10 980 711,27
Solde des restes à réaliser		-1 343 856,17	-1 343 856,17
Résultat cumulé	9 370 612,15	-3 236 161,20	6 134 450,95

Le budget annexe Immobilier d'entreprises

	Fonctionnement	Investissement	Cumul
Recettes réalisées	120 711,88	60 374,53	181 086,41
Dépenses réalisées	80 028,92	333 188,72	413 217,64
Résultat de l'exercice	40 682,96	-272 814,19	-232 131,23
Report antérieur	102 617,07	8 927,60	111 544,67
Solde de clôture	143 300,03	-263 886,59	-120 586,56
Restes à réaliser recettes		600 000,00	600 000,00
Restes à réaliser dépenses		-1 589,15	-1 589,15
Solde des restes à réaliser		598 410,85	598 410,85
Résultat cumulé	143 300,03	334 524,26	477 824,29

Le budget annexe Zones d'activités Economiques

	Fonctionnement	Investissement	Cumul
Recettes réalisées	5 313 764,78	2 609 801,42	7 923 566,20
Dépenses réalisées	5 313 764,78	3 880 069,36	9 193 834,14
Résultat de l'exercice	0,00	-1 270 267,94	-1 270 267,94
Report antérieur	0,00	-2 033 672,71	-2 033 672,71
Solde de clôture	0,00	-3 303 940,65	-3 303 940,65
Restes à réaliser recettes		0,00	0,00
Restes à réaliser dépenses		0,00	0,00
Solde des restes à réaliser		0,00	0,00
Résultat cumulé	0,00	-3 303 940,65	-3 303 940,65

Le budget annexe Office de Tourisme Intercommunal

	Fonctionnement	Investissement	Cumul
Recettes réalisées	222 840,83	15 458,41	238 299,24
Dépenses réalisées	217 853,81	10 563,55	228 417,36
Résultat de l'exercice	4 987,02	4 894,86	9 881,88
Report antérieur	30 188,80	37 077,51	67 266,31
Solde de clôture	35 175,82	41 972,37	77 148,19
Restes à réaliser recettes		0,00	0,00
Restes à réaliser dépenses		-9 756,00	-9 756,00
Solde des restes à réaliser		-9 756,00	-9 756,00
Résultat cumulé	35 175,82	32 216,37	67 392,19

Le budget annexe SPANC

	Fonctionnement	Investissement	Cumul
Recettes réalisées	109 132,00	0,00	109 132,00
Dépenses réalisées	125 134,92	0,00	125 134,92
Résultat de l'exercice	-16 002,92	0,00	-16 002,92
Report antérieur	11 847,78	0,00	11 847,78
Solde de clôture	-4 155,14	0,00	-4 155,14
Restes à réaliser recettes		0,00	0,00
Restes à réaliser dépenses		0,00	0,00
Solde des restes à réaliser		0,00	0,00
Résultat cumulé	-4 155,14	0,00	-4 155,14

Le budget annexe Ordures ménagères SICTOM

	Fonctionnement	Investissement	Cumul
Recettes réalisées	5 269 067,88	391 507,32	5 660 575,20
Dépenses réalisées	4 796 741,60	593 449,30	5 390 190,90
Résultat de l'exercice	472 326,28	-201 941,98	270 384,30
Report antérieur	714 007,46	1 802 200,45	2 516 207,91
Solde de clôture	1 186 333,74	1 600 258,47	2 786 592,21
Restes à réaliser recettes		0,00	0,00
Restes à réaliser dépenses		-45 879,59	-45 879,59
Solde des restes à réaliser		-45 879,59	-45 879,59
Résultat cumulé	1 186 333,74	1 554 378,88	2 740 712,62

Le budget annexe REOM

	Fonctionnement	Investissement	Cumul
Recettes réalisées	1 333 990,99	77 074,06	1 411 065,05
Dépenses réalisées	1 327 494,10	48 950,64	1 376 444,74
Résultat de l'exercice	6 496,89	28 123,42	34 620,31
Report antérieur	177 724,67	206 313,13	384 037,80
Solde de clôture	184 221,56	234 436,55	418 658,11
Restes à réaliser recettes		0,00	0,00
Restes à réaliser dépenses		-51 218,58	-51 218,58
Solde des restes à réaliser		-51 218,58	-51 218,58
Résultat cumulé	184 221,56	183 217,97	367 439,53

Le budget annexe Transports

	Fonctionnement	Investissement	Cumul
Recettes réalisées	566 596,90	0,00	566 596,90
Dépenses réalisées	566 596,90	0,00	566 596,90
Résultat de l'exercice	0,00	0,00	0,00
Report antérieur	0,00	0,00	0,00
Solde de clôture	0,00	0,00	0,00
Restes à réaliser recettes		0,00	0,00
Restes à réaliser dépenses		0,00	0,00
Solde des restes à réaliser		0,00	0,00
Résultat cumulé	0,00	0,00	0,00

DÉCISION

Après s'être fait présenter les Comptes Financiers Uniques 2024, M. le Président étant sorti au moment du vote, le conseil communautaire

Article 1er : Donne acte à M. le Président de la présentation des CFU 2024 établis en collaboration avec le Service de Gestion Comptable pour le budget principal et ses budgets annexes tels que présentés ci-dessus,

Article 2 : Arrête, pour l'année 2024, les CFU de la Communauté de Communes pour les montants suivants :

- ✓ Pour le budget principal, le résultat cumulé avant prise en compte des restes réaliser à 7 478 307,12 € et le solde des restes à réaliser à - 1 343 856,17 € ;
- ✓ Pour le budget annexe Immobilier d'entreprises, le résultat cumulé avant prise en compte des restes réaliser à - 120 586,56 € et le solde des restes à réaliser à 598 410,85 € ;
- ✓ Pour le budget annexe Zones d'activités économiques, le résultat cumulé à - 3 303 940,65 €, pas de restes à réaliser ;
- ✓ Pour le budget annexe Office de Tourisme Intercommunal, le résultat cumulé avant prise en compte des restes réaliser à 77 148,19 € et le solde des restes à réaliser à - 9 756 € ;
- ✓ Pour le budget annexe SPANC, le résultat cumulé à - 4 155,14 €, pas de restes à réaliser ;
- ✓ Pour le budget annexe Ordures ménagères SICTOM, le résultat cumulé avant prise en compte des restes à réaliser à 2 786 592,21 € et le solde des restes à réaliser à - 45 879,59 € ;
- ✓ Pour le budget annexe REOM, le résultat cumulé avant prise en compte des restes à réaliser à 418 658,11 € et le solde des restes à réaliser à - 51 218,58 € ;
- ✓ Pour le budget annexe Transports, le résultat cumulé est nul, il n'y a pas de restes à réaliser.

Ces chiffres sont repris aux budgets primitifs de l'exercice 2025.


Article 3 : Autorise M. le Président à signer l'ensemble des documents constituant les CFU 2024, en vue de leur transmission au contrôle de légalité.

Les propositions sont adoptées à l'unanimité

Fait et délibéré à Châteaubriant,

Le 27 mars 2025

La secrétaire de séance



Lucie GUERINEL

Le Président



Alain HUNAUULT

AR-Préfecture

044-200072726-20250403-1-BF

Acte certifié exécutoire

Réception par le Préfet : 03-04-2025

Publication le : 27-03-2025

Conseil Communautaire du 27



Le Président,

Alain HUNAUULT



Comptes Financiers Uniques 2024 Budgets Prévisionnels 2025

Présentation détaillée

Pour les comptes de l'exercice 2024, la communauté de communes a choisi d'anticiper l'obligation de passer au Compte Financier Unique fixée au plus tard en 2026.

Ce document unique, fusion entre le compte administratif produit par l'ordonnateur et le compte de gestion produit par le comptable public, constitue une mesure de simplification qui permet de favoriser la transparence et la lisibilité de l'information financière, d'améliorer la qualité des comptes et de simplifier les processus administratifs entre l'ordonnateur et le comptable.

1. Budget Principal – CFU 2024

1.1 Détail des résultats 2024 à reporter sur 2025

Fonctionnement	
Recettes de fonctionnement	25 758 065,67
Dépenses de fonctionnement	22 760 575,40
Résultat de l'exercice	2 997 490,27
Report antérieur	6 373 121,88
Cumul	9 370 612,15
Investissement	
Recettes d'investissement	9 967 997,09
Dépenses d'investissement	7 938 467,37
Résultat de l'exercice	2 029 529,72
Report antérieur	-3 921 834,75
Cumul - report sur 2025	-1 892 305,03
restes à réaliser en recettes	9 636 855,10
restes à réaliser en dépenses	-10 980 711,27
Solde des restes à réaliser	-1 343 856,17
Besoin/excédent de financement	3 236 161,20
Affectation de résultat au 1068	3 236 161,20
Report sur 2025	6 134 450,95

1.2 Épargne brute et fonds de roulement

A fin 2023, le fonds de roulement sur le budget principal de la collectivité s'élevait à 5 275 K€.

Sur l'exercice 2024, la section de fonctionnement du budget principal a dégagé un excédent, hors opérations d'ordre, de 3 968 K€.

	2019	2020	2021	2022	2023	2024
Total des recettes réelles de fonctionnement	21 769 075	20 898 927	22 201 198	23 079 791	25 851 703	25 717 416
Total des dépenses réelles de fonctionnement	18 472 457	18 666 784	19 604 394	21 278 516	21 395 704	21 748 926
Produits cession / recettes exceptionnelles	475 000	2 475	131 250	0	1 386 379	
Épargne brute hors exceptionnel	2 821 618	2 229 668	2 465 554	1 801 275	3 069 621	3 968 490
Taux d'épargne brute	13,3%	10,7%	11,2%	7,8%	12,5%	15,4%

L'épargne brute (résultat comptable corrigé des opérations d'ordre rapporté aux recettes réelles), qui avait subi une baisse marquée en 2020 et 2022, retrouve en 2024 un montant supérieur à celui de 2019.

La section d'investissement a généré un déficit hors opérations d'ordre et reports de 1 765 K€ en raison de l'avancement du programme d'investissement lancé conformément aux orientations prises lors des débats d'orientations budgétaires.

A fin 2024, le fonds de roulement sur ce budget s'élève à 7 478 K€ soit 6 134 K€ après prise en compte des restes à réaliser.

1.3 Endettement

En mars 2024, l'emprunt de 4 000 K€ souscrit en 2022 a fait l'objet d'un tirage en totalité.

A fin 2024, sur le budget principal, le capital restant dû s'élève à 8 533 K€. 7 lignes d'emprunt sont actives pour des montants de capital restant dû variant de 30 K€ à 3 915 K€.

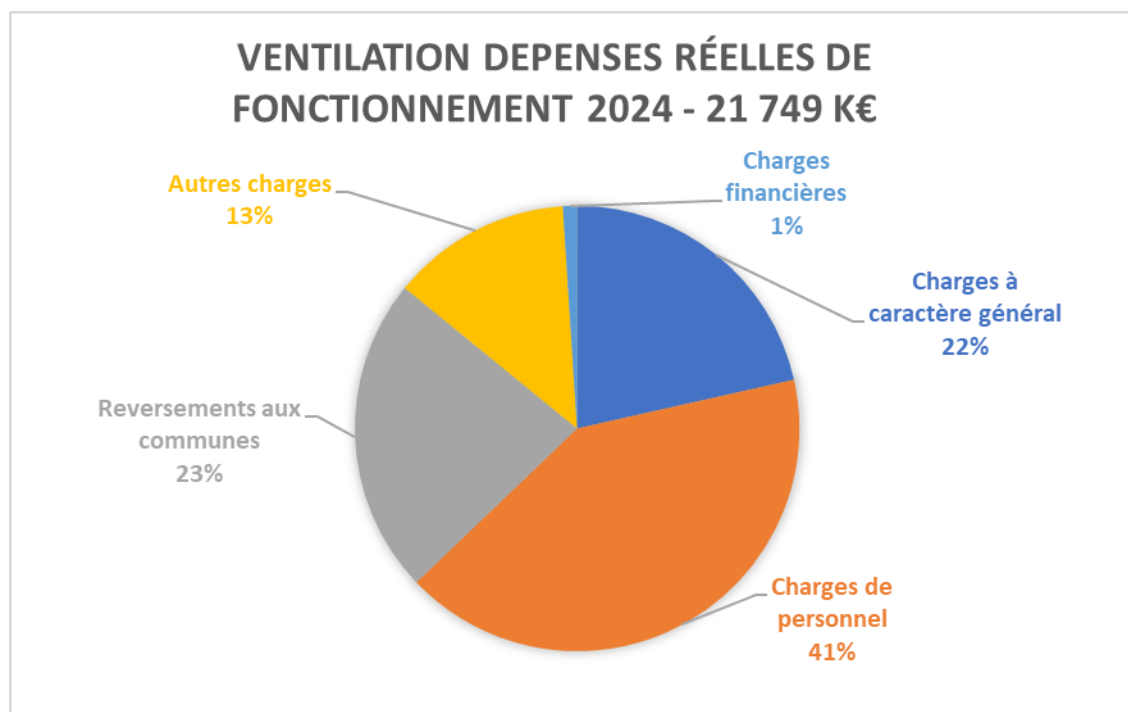
Le montant du capital remboursé sur l'exercice s'élève à 424 K€ et le montant des intérêts à 216 K€. Le taux d'intérêt moyen s'élève à 2,84 %.

A la fin de l'exercice 2024, la capacité de désendettement s'élève à 2,15 ans (sur la base du résultat de l'exercice). Ce ratio signifie que la totalité de la dette pourrait être remboursée en un peu plus de deux ans à condition d'y consacrer la totalité du résultat.

Durant l'exercice 2024, la collectivité a contracté un emprunt de 4 000 K€ mais qui n'a pas fait l'objet d'un tirage au 31/12/2024. Il n'apparaît pas dans les états de dette et ne génère pas de flux financier sur l'exercice.

1.4 Détail des réalisations par section - fonctionnement

Dépenses de fonctionnement	CA 2023	BP 2024	CFU 2024
011 - Charges à caractère général	4 818 854,75	5 424 920,58	4 673 485,23
012 - Charges de personnel et frais assimilés	8 670 423,14	9 140 430,00	8 999 206,09
014 - Atténuations de produits	5 032 255,87	5 007 000,00	5 003 955,44
65 - Autres charges de gestion courante	2 731 928,42	3 051 213,27	2 847 316,21
66 - Charges financières	139 100,85	250 000,00	222 615,66
67 - Charges spécifiques	3 140,77	2 700,00	2 347,78
Dépenses réelles de fonctionnement	21 395 703,80	22 876 263,85	21 748 926,41
042 - Opérations d'ordre de transfert entre sections	1 038 851,54	1 200 000,00	1 011 648,99
023 - Virement à la section d'investissement	-	6 534 020,34	-
Total dépenses de fonctionnement	22 434 555,34	30 610 284,19	22 760 575,40



Entre 2023 et 2024, les dépenses réelles de fonctionnement ont peu évolué (hausse de 1,7%).

Les charges à caractère général (chap. 011)

Entre 2023 et 2024, ce poste a baissé de 3 %.

Ce chapitre comprend notamment sur l'ensemble des services de la Communauté de Communes :

- Les fluides : eau, électricité, gaz,
- Les achats de fournitures, d'alimentation, de produits d'entretien, de petits équipements,

- Les dépenses liées aux contrats de maintenance, aux frais de réparations et d'entretien, aux assurances,
- Les charges spécifiques nécessaires au fonctionnement des espaces aquatiques (Aquachoisel et Derval). En fin d'année 2023, l'espace Dauphins a été fermé pour deux ans de travaux.
- Les frais d'études et autres prestations de services,
- Les frais d'affranchissement et de téléphone,
- Les annonces, insertions, honoraires, frais de transport, frais de déplacements et missions, les cotisations, les frais de gardiennage,
- Les impôts, taxes et versements assimilés.

Les charges de personnel (chap. 012)

Ce chapitre est en augmentation de 3,8 % par rapport à 2023.

Cette hausse s'explique pour l'essentiel par la revalorisation des salaires intervenue au 1er janvier 2024 (5 points d'indice), le déploiement en année pleine des recrutements de 2023, et l'ouverture en cours d'année du multi-accueil de la Borderie.

Pour plus de détails sur la structure des effectifs par âge, sexe ou catégories, se reporter au rapport sur l'égalité hommes-femmes au 31/12/2024.

Atténuations de produits (chap. 014)

Ce chapitre comprend :

- Les Attributions de Compensation Communautaire au profit des Communes. Modifiés en 2018, suite au transfert de la compétence GEMAPI (Gestion des Milieux Aquatiques et Prévention des Inondations), ces montants n'ont pas évolué jusqu'au 31/12/2023.
- 72 K€ de remboursements à l'Etat sur la fiscalité perçue : trop perçu sur reversements de TVA et dégrèvements.

Les autres charges de gestion (chap. 65)

Ce chapitre est en hausse entre 2023 et 2024 de 4,2 %.

Sur 2024, ce chapitre comprend, outre les dépenses relatives aux indemnités des Elus (223 K€), les redevances SACEM et crédits pour non-valeurs, les charges suivantes :

- Les subventions de fonctionnement aux associations à hauteur de 786 K€, incluant les subventions exceptionnelles,
- La subvention d'équilibre au budget annexe Office de Tourisme Intercommunal à hauteur de 200 K€,
- La subvention d'équilibre au budget annexe Transports pour un montant de 283 K€,
- La contribution aux syndicats de rivière et à l'Etablissement public Eaux et Vilaine dans le cadre de la GEMAPI pour 618 K€,
- L'application de la convention de mise à disposition du Théâtre de Verre par la Ville de Châteaubriant pour un montant de 80 K€,
- Le versement de la participation de 30 K€ à la Région Pays de Loire pour la course cycliste Région Pays de la Loire Tour,
- Le versement de la subvention forfaitaire d'exploitation actualisée due à l'exploitant de l'espace aquatique de Derval et le règlement des lignes d'eau pour accueillir les scolaires à hauteur de 598 K€.

Les charges financières (chap. 66)

Les charges financières 2024 correspondent aux intérêts des emprunts de l'exercice. Un nouvel emprunt ayant été tiré en 2024, ce poste est en augmentation.

Les charges spécifiques (chap. 67)

Ce chapitre en nomenclature M57 ne retrace que les annulations de titres sur exercices antérieurs.

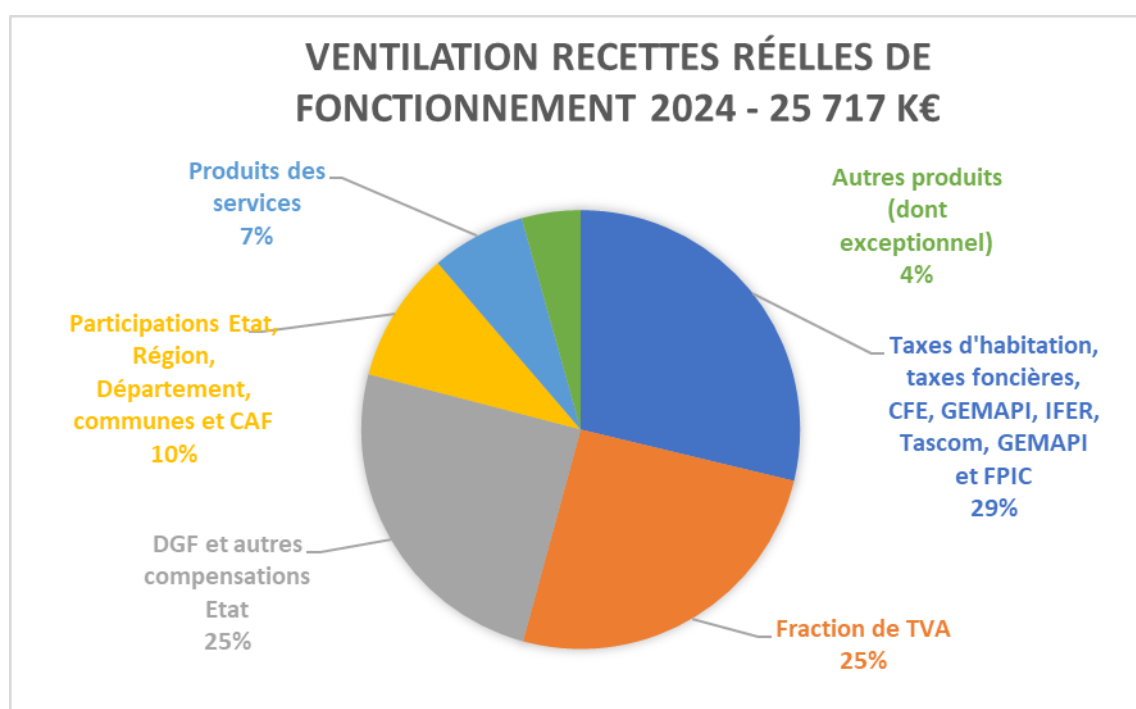
Les dotations aux amortissements (chap. 042)

Il s'agit d'écritures d'ordre qui constituent une recette équivalente en section d'investissement. Les amortissements, dont la durée varie selon la nature du bien, sont appliqués sur les matériels, mobiliers, équipements ainsi que sur les subventions d'équipement dont les fonds de concours versés aux Communes.

Sur l'ensemble des dépenses réelles de fonctionnement, le taux de réalisation s'élève à 95 %.

Recettes de fonctionnement	CA 2023	BP 2024	CFU 2024
013 - Atténuations de charges	52 345,67	60 000,00	108 360,18
70 - Produits des services, du domaine et vent	2 049 584,17	1 974 575,00	2 161 778,68
73 - Impôts et taxes	8 428 572,50	8 555 275,25	8 397 777,77
731 - Fiscalité locale	6 545 304,00	6 510 799,00	6 881 195,00
74 - Dotations et participations	7 940 581,55	6 733 158,00	7 635 117,04
75 - Autres produits de gestion courante	831 557,03	353 355,06	427 413,22
76 - Produits financiers	2,96	-	4,64
77 - Produits spécifiques	3 755,47	-	41 872,19
78 - Reprises sur provisions semi-budgétaires	-	-	63 897,48
Recettes réelles de fonctionnement	25 851 703,35	24 187 162,31	25 717 416,20
042 - Opérations d'ordre de transfert entre sec	18 414,03	50 000,00	40 649,47
002 - Résultat de fonctionnement reporté	-	6 373 121,88	-
Total recettes de fonctionnement	25 870 117,38	30 610 284,19	25 758 065,67

Résultat réel de fonctionnement	4 455 999,55	1 310 898,46	3 968 489,79
Résultat global de fonctionnement	3 435 562,04	-	2 997 490,27



Atténuations de produits (chap. 013)

Ce chapitre retrace les remboursements reçus sur les rémunérations du personnel lors des arrêts de travail et le versement du fonds national de compensation du supplément familial de traitement.

Produit des services (chap. 70)

Ce chapitre est en augmentation entre 2023 et 2024 (+ 5,5%).

Ces recettes correspondent principalement aux produits des services tels que, entre autres :

- Les entrées et activités Aquachoisel = 448 K€,
- Les réservations crèches ou garderie = 237 K€,
- Les activités jeunesse = 286 K€,
- Les recettes provenant du foirail = 305 K€,
- Les inscriptions au Conservatoire = 170 K€,
- La refacturation aux communes des frais de fonctionnement du service ADS = 224 K€,
- Des remboursements de prestations des budgets annexes (TEOM, REOM, SPANC et Transports) = 373 K€.

Impôts et taxes (chap. 73 et 731)

73 et 731 - Fiscalité, Impôts et taxes	CA 2023	CFU 2024
Taxes foncières et d'habitation	3 798 439,00	3 931 227,00
Fraction de TVA - compensation TH	4 028 295,00	4 027 112,00
Fraction de TVA - compensation CVAE	2 534 220,00	2 524 805,00
Taxe sur les Surfaces Commerciales	589 165,00	658 523,00
Imposition Forfaitaire sur les Entreprises de Réseau	1 453 756,00	1 588 373,00
Attribution de compensation	57 094,25	57 094,25
FNGIR	1 228 961,00	1 228 961,00
FPIC	538 560,00	515 686,00
Taxe GEMAPI	703 944,00	703 072,00
Prélèvement sur les produits des jeux	41 442,25	44 119,52
	14 973 877	15 278 973

Les chapitres 73 et 731 ont augmenté de 2% entre 2023 et 2024.

L'essentiel de la hausse s'explique sur deux lignes :

- Les taxes foncières (TF et CFE) : application du coefficient de revalorisation des bases fiscales (3,9 % en 2024),
- Les IFRER : mise en service de nouvelles éoliennes + revalorisation des tarifs des composantes de l'IFER.

Dotations et participations (chap. 74)

74 - Dotations et participations	CA 2023	CFU 2024
DGF	2 872 542	2 951 542
FCTVA	6 009	10 256
Subventions et participations	1 886 863	2 455 867
Filet de sécurité inflation et rbmt fonds résilience	1 108 162	14 924
DCRTP	632 451	625 724
Compensations	1 434 555	1 576 804
	7 940 582	7 635 117

Le chapitre 74 a augmenté de 11,5% entre 2023 et 2024 hors éléments exceptionnels.

La hausse s'explique en grande majorité par les subventions et participations reçues d'organismes extérieurs.

Les subventions et participations comprennent notamment :

- Les fonds d'Etat à hauteur de 295 K€ dans le cadre de la politique de la ville, du fonctionnement des espaces France Services, le campus connecté et les financements DRAC pour le projet culturel de territoire.
- Les participations de la Région à hauteur de 102 K€ au titre des entrées piscine des lycéens, du recrutement d'un coordonnateur santé, du dispositif Plateformes Territoriales de la Rénovation Énergétique, et du fonctionnement de la maison de la mobilité.
- Les participations du Département à hauteur de 161 K€ dans le cadre du projet culturel de territoire, du fonctionnement du conservatoire, pour l'entretien des sentiers de randonnées, et le financement des entrées piscines des collégiens.
- La participation de l'ANAH dans le cadre de l'OPAH = 132 K€ au titre des travaux effectués en 2023.
- Des aides de l'Agence Régionale de Santé dans la cadre du contrat local de santé = 42 K€,
- Les participations de la CAF (enfance, jeunesse et action sociale) dans le cadre du contrat enfance jeunesse, de la prestation de service (quote-part sur participation des usagers des structures petite enfance) et des aides versées au centre socio culturel = 1 599 K€,
- La participation versée pour le contrat aidé adulte relais = 21 K€.

Autres produits de gestion courante (chap. 75)

Ce chapitre comprend :

- les loyers et refacturations de charges locatives = 285 K€ (241 K€ en 2023),
- la redevance d'occupation versée par le délégataire de la piscine de Derval = 120 K€ (montant fixe) ;

Produits exceptionnels (chap. 77)

Ce chapitre comprend essentiellement des remboursements de mandats émis sur des années antérieures : remboursements de taxe foncière et d'électricité.

Reprise sur provisions (chap. 78)

Il s'agit de reprises sur provisions antérieurement constituées pour des travaux de gros entretiens sur les espaces aquatiques.

Opérations d'ordre entre sections (chap. 042)

Il s'agit d'écritures d'ordre qui constituent une dépense équivalente en section d'investissement.

1.5 Détail des réalisations par section - investissement

Dépenses d'investissement	BP 2024	CFU 2024	RAR 2024
16 - Emprunts et dettes assimilées	470 000,00	427 781,71	-
20 - Immobilisations incorporelles	245 436,18	37 844,47	118 215,17
204 - Subventions d'équipement versées	1 601 115,32	418 503,49	983 000,00
21 - Immobilisations corporelles	899 463,38	649 522,80	242 634,91
23 - Immobilisations en cours	19 648 177,87	6 293 278,72	9 636 861,19
27 - Autres immobilisations financières	20 000,00	4 570,00	-
Dépenses réelles d'investissement	22 884 192,75	7 831 501,19	10 980 711,27
001 - Solde d'exécution de la section d'investissement	3 921 834,75	-	
040 - Opérations d'ordre de transfert entre sections	50 000,00	40 649,47	
041 - Opérations patrimoniales	200 000,00	66 316,71	
Total dépenses d'investissement	27 056 027,50	7 938 467,37	10 980 711,27

Sur 2024, les dépenses réelles d'investissement s'élèvent à 7 831 K€ dont notamment :

- ✓ Le remboursement du capital des emprunts à hauteur de 425 K€ et 3 K€ de remboursement de cautions,
- ✓ Des investissements à hauteur de 7 404 K€ (voir détail ci-dessous).

Détail des dépenses de l'exercice

218 692	Bibliothèque St Vincent des Landes
182 229	Fonds de concours
90 113	Gemapi
100 016	Mobilités : VAE et stations VAE
334 442	Liaisons douces
230 743	OPAH
2 199 738	Réhabilitation Espace Dauphins
1 881 085	Formation : Avenir industrie, IUT
1 327 605	Petite enfance, multi accueil Borderie
63 483	Tourisme : carrière Marsac, études hébergement léger
775 574	Entretien bâtiments et services
7 403 720	CFU 2024

Les dépenses engagées mais non soldées s'élèvent à 10 981 K€ (voir détail ci-dessous)

Détail des Restes à réaliser en dépenses

22 322	Pole culture, lecture publique et conservatoire
9 241 899	Sport dont espaces aquatiques
151 179	Petite enfance, jeunesse
360 840	Fonds de concours attribués non versés
96 464	Mobilité, Gemapi
699 941	Développement éco et formation
117 683	Tourisme
290 384	Service technique et supports
10 980 711	Restes à réaliser dépenses 2024

Recettes d'investissement	BP 2024	CFU 2024	RAR 2024
10 - Dotations, fonds divers et réserves	3 873 814,41	3 770 553,93	-
13 - Subventions d'investissement	6 238 192,75	1 113 093,46	5 636 855,10
16 - Emprunts et dettes assimilées	9 010 000,00	4 006 384,00	4 000 000,00
23 - Immobilisations en cours	-	-	-
27 - Autres immobilisations financières	-	-	-
Recettes réelles d'investissement	19 122 007,16	8 890 031,39	9 636 855,10
021 - Virement de la section de fonctionnement	6 534 020,34	-	-
040 - Opérations d'ordre de transfert entre section	1 200 000,00	1 011 648,99	-
041 - Opérations patrimoniales	200 000,00	66 316,71	-
Total recettes d'investissement	27 056 027,50	9 967 997,09	9 636 855,10
Résultat réel d'investissement	- 3 762 185,59	1 058 530,20	- 1 343 856,17
Résultat global d'investissement	-	2 029 529,72	- 1 343 856,17

Détail des recettes de l'exercice

Sur 2024, les recettes réelles d'investissement, hors affectation de résultat de 2023 (2 824 K€), s'élèvent à 6 066 K€ dont notamment :

- ✓ Des remboursements du FCTVA à hauteur de 947 K€,
- ✓ Un emprunt à hauteur de 4 000 K€,
- ✓ Des remboursements d'avances et cautions versées pour 6 K€,
- ✓ Des subventions reçues à hauteur de 1 113 K€ (voir détail ci-dessous).

223 851	Mobilité bas carbone (stations vélo)
407 538	Liaisons douces pistes cyclables
475 000	Ecole du bois
3 500	Maison de la mobilité
3 204	France Services
1 113 093	Subventions perçues CFU 2024

Détail des Restes à réaliser en recette

137 310	Soldes subventions médiathèque St Vincent
4 373 968	Subventions espace Dauphins
652 000	Subventions multi accueil Borderie
137 626	Solde subventions mobilité
294 000	Solde subventions bâtiment tertiaire
41 952	Subventions tourisme
4 000 000	Emprunt souscrit non tiré
9 636 855	Restes à réaliser recettes 2024

2. Budgets annexes – CFU 2024

2.1 - Immobilier d'entreprises

Détail des résultats 2024 à reporter sur 2025

Fonctionnement	
Recettes de fonctionnement	120 711,88
Dépenses de fonctionnement	80 028,92
Résultat de l'exercice	40 682,96
Report antérieur	102 617,07
Cumul	143 300,03
Investissement	
Recettes d'investissement	60 374,53
Dépenses d'investissement	333 188,72
Résultat de l'exercice	-272 814,19
Report antérieur	8 927,60
Cumul - report sur 2025	-263 886,59
restes à réaliser en recettes	600 000,00
restes à réaliser en dépenses	-1 589,15
Solde des restes à réaliser	598 410,85
Besoin/excédent de financement	-334 524,26
Affectation de résultat au 1068	0,00
Report sur 2025	143 300,03

Détail des réalisations par section - fonctionnement

Dépenses de fonctionnement	CA 2023	BP 2024	CFU 2024
011 - Charges à caractère général	47 770,38	66 550,00	51 692,18
65 - Autres charges de gestion courante	-	5 000,00	4 061,62
Dépenses réelles de fonctionnement	47 770,38	71 550,00	55 753,80
042 - Opérations d'ordre de transfert entre sections	205 089,36	25 000,00	24 275,12
023 - Virement à la section d'investissement	-	113 831,07	-
Total dépenses de fonctionnement	252 859,74	210 381,07	80 028,92

Les dépenses réelles de fonctionnement s'élèvent à 56 K€ en 2024, dans la continuité des années précédentes. Ces dépenses se composent de travaux d'entretien, de réparations, et les contrats de maintenance sur les bâtiments dont la Communauté de Communes est propriétaire, les charges de copropriété, la taxe foncière ...

Recettes de fonctionnement	CA 2023	BP 2024	CFU 2024
70 - Produits des services, du domaine et ventes diverses	-	1 300,00	-
75 - Autres produits de gestion courante	89 663,94	99 464,00	105 177,97
77 - Produits spécifiques	171 000,00	-	9 189,00
Recettes réelles de fonctionnement	260 663,94	100 764,00	114 366,97
042 - Opérations d'ordre de transfert entre sections	23 264,70	7 000,00	6 344,91
002 - Résultat de fonctionnement reporté	-	102 617,07	-
Total recettes de fonctionnement	283 928,64	210 381,07	120 711,88
Résultat réel de fonctionnement	212 893,56	29 214,00	58 613,17
Résultat global de fonctionnement	31 068,90	-	40 682,96

Les recettes réelles de fonctionnement s'élèvent à 114 K€ en 2024.

Au chapitre 75, figurent les encaissements de loyers et refacturation de charges aux locataires.

Au chapitre 77 en 2023, figurait le produit de la vente d'un atelier relais sur Derval. En 2024, il s'agit d'un dégrèvement de taxe foncière.

Détail des réalisations par section – investissement

Dépenses d'investissement	BP 2024	CFU 2024	RAR 2024
16 - Emprunts et dettes assimilées	20 000,00	1 500,00	
20 - Immobilisations incorporelles	30 000,00	-	
21 - Immobilisations corporelles	33 686,00	13 686,00	
23 - Immobilisations en cours	677 072,67	311 657,81	1 589,15
Dépenses réelles d'investissement	760 758,67	326 843,81	1 589,15
001 - Solde d'exécution de la section d'investissement reporté			
040 - Opérations d'ordre de transfert entre section	7 000,00	6 344,91	
Total dépenses d'investissement	767 758,67	333 188,72	1 589,15

Les dépenses de l'exercice sont composées de :

- 14 K€ de petites interventions sur les bâtiments détenus par la collectivité,
- 312 K€ pour la construction d'un atelier relais sur la commune de Soudan.

Recettes d'investissement	BP 2024	CFU 2024	RAR 2024
13 - Subventions d'investissement	600 000,00	-	600 000,00
16 - Emprunts et dettes assimilées	20 000,00	36 099,41	-
Recettes réelles d'investissement	620 000,00	36 099,41	600 000,00
021 - Virement de la section de fonctionnement	113 831,07	-	
001 - Solde d'exécution de la section d'investissen	8 927,60	-	
040 - Opérations d'ordre de transfert entre section	25 000,00	24 275,12	
Total recettes d'investissement	767 758,67	60 374,53	600 000,00
Résultat réel d'investissement	- 140 758,67	- 290 744,40	
Résultat global d'investissement	-	- 272 814,19	598 410,85

Les recettes réelles de l'exercice (37 K€) sont constituées des loyers perçus sur le local en crédit-bail.

A fin 2024, le déficit cumulé de ce budget annexe s'élève (avant prise en compte des restes à réaliser) à 121 K€.

600 K€ de restes à réaliser en recettes correspondent au montant de la participation du budget principal au financement de la construction du bâtiment du quai des entrepreneurs.

2.2 – Zones d'activités économiques

Détail des résultats 2024 à reporter sur 2025

Fonctionnement	
Recettes de fonctionnement	5 313 764,78
Dépenses de fonctionnement	5 313 764,78
Résultat de l'exercice	0,00
Report antérieur	0,00
Cumul	0,00
Investissement	
Recettes d'investissement	2 609 801,42
Dépenses d'investissement	3 880 069,36
Résultat de l'exercice	-1 270 267,94
Report antérieur	-2 033 672,71
Cumul - report sur 2025	-3 303 940,65
restes à réaliser en recettes	0,00
restes à réaliser en dépenses	0,00
Solde des restes à réaliser	0,00
Besoin/excédent de financement	3 303 940,65
Affectation de résultat au 1068	0,00
Report sur 2025	0,00

Ce budget fonctionne en stock : les dépenses et recettes de l'exercice en section de fonctionnement viennent alimenter la valeur du stock de terrains à la hausse ou à la baisse. Les écritures de la section d'investissement ne font que retracer l'évolution de la valeur du stock entre le début et la fin de l'exercice. Le résultat de la section de fonctionnement est neutralisé par ces écritures.

Détail des réalisations par section – fonctionnement

Dépenses de fonctionnement	CA 2023	BP 2024	CFU 2024
011 - Charges à caractère général	1 081 615,58	3 768 850,00	2 696 175,36
66 - Charges financières	3 894,00	6 000,00	3 894,00
Dépenses réelles de fonctionnement	1 085 509,58	3 774 850,00	2 700 069,36
042 - Opérations d'ordre de transfert entre section	2 865 611,34	5 808 522,71	2 609 801,42
043 - Opérations d'ordre à l'intérieur de la section	3 894,00	6 000,00	3 894,00
Total dépenses de fonctionnement	3 955 014,92	9 589 372,71	5 313 764,78

Sur 2024, les dépenses se sont élevées à 2 700 K€ de travaux divers sur l'ensemble des zones et plus particulièrement :

- ✓ 1 309 K€ d'aménagements sur la zone des Estuaires à Derval
- ✓ 1 154 K€ d'aménagements sur la zone Horizon, rue Kennedy à Chateaubriant,
- ✓ 237 K€ de travaux et aménagements divers toutes zones,
- ✓ Les dépenses comprennent également des frais financiers à hauteur de 4 K€.

Recettes de fonctionnement	CA 2023	BP 2024	CFU 2024
70 - Produits des services, du domaine et ventes d	2 840 895,01	4 350 522,71	2 591 745,00
74 - Dotations et participations	-	1 458 000,00	17 812,62
75 - Autres produits de gestion courante	2 180,33	-	243,80
77 - Produits spécifiques	22 536,00	-	-
Recettes réelles de fonctionnement	2 865 611,34	5 808 522,71	2 609 801,42
042 - Opérations d'ordre de transfert entre section	1 085 509,58	3 774 850,00	2 700 069,36
043 - Opérations d'ordre à l'intérieur de la section	3 894,00	6 000,00	3 894,00
Total recettes de fonctionnement	3 955 014,92	9 589 372,71	5 313 764,78
Résultat réel de fonctionnement	1 780 101,76	2 033 672,71	- 90 267,94
Résultat global de fonctionnement	-	-	-

Les recettes se sont élevées à 2 610 K€ et correspondent pour l'essentiel à des ventes :

- ✓ 2 425 K€ sur la zone des Estuaires à Derval (BT Immo),
- ✓ 86 K€ sur la zone de la Bergerie à Louisfert (SODEM),
- ✓ 76 K€ sur la zone du Bignon à Erbray (CCB).

La valeur du stock de terrains au bilan à fin 2024 s'élève à 3 492 K€ (coût « de revient » des terrains disponibles). La valorisation commerciale de ce stock à la même date est supérieure à 6 775 K€.

En 2024, le prêt relais de 1 180 K€ a été remboursé en totalité, il n'y a plus de dette sur ce budget à fin 2024.

2.3 – Office de Tourisme Intercommunal

Détail des résultats 2024 à reporter sur 2025

Fonctionnement

Recettes de fonctionnement	222 840,83
Dépenses de fonctionnement	217 853,81
Résultat de l'exercice	4 987,02
Report antérieur	30 188,80
Cumul	35 175,82

Investissement

Recettes d'investissement	15 458,41
Dépenses d'investissement	10 563,55
Résultat de l'exercice	4 894,86
Report antérieur	37 077,51
Cumul - report sur 2025	41 972,37

restes à réaliser en recettes	0,00
restes à réaliser en dépenses	-9 756,00
Solde des restes à réaliser	-9 756,00

Besoin/excédent de financement -32 216,37

Affectation de résultat au 1068	0,00
Report sur 2025	35 175,82

Détail des réalisations par section - fonctionnement

Dépenses de fonctionnement	CA 2023	BP 2024	CFU 2024
011 - Charges à caractère général	68 577,68	85 560,00	69 987,25
012 - Charges de personnel et frais assimilés	141 787,34	139 000,00	132 230,38
65 - Autres charges de gestion courante	781,14	1 200,00	800,67
Dépenses réelles de fonctionnement	211 146,16	225 760,00	203 018,30
042 - Opérations d'ordre de transfert entre sections	11 413,84	15 000,00	14 835,51
023 - Virement à la section d'investissement	-	15 428,80	-
Total dépenses de fonctionnement	222 560,00	256 188,80	217 853,81

Sur l'exercice 2024, les dépenses de fonctionnement (frais de fonctionnement du bâtiment, animations, impressions, billetteries et charges de personnel) se sont élevées à 203 K€, en légère baisse par rapport à 2023.

Recettes de fonctionnement	CA 2023	BP 2024	CFU 2024
70 - Ventes de produits fabriqués, prestations de services	25 401,89	26 000,00	22 448,55
74 - Subventions d'exploitation	200 000,00	200 000,00	200 000,00
75 - Autres produits de gestion courante	0,47	-	-
77 - Produits exceptionnels	-	-	392,28
Recettes réelles de fonctionnement	225 402,36	226 000,00	222 840,83
002 - Résultat de fonctionnement reporté	-	30 188,80	-
Total recettes de fonctionnement	225 402,36	256 188,80	222 840,83
Résultat réel de fonctionnement	14 256,20	240,00	19 822,53
Résultat global de fonctionnement	2 842,36	-	4 987,02

Les recettes propres du service se sont élevées 22 K€.

En 2024, une subvention de 200 K€ a été versée par le budget principal pour équilibrer ce budget.

Détail des réalisations par section - Investissement

Dépenses d'investissement	BP 2024	CFU 2024	RAR 2024
20 - Immobilisations incorporelles	26 948,40	6 114,00	9 756,00
21 - Immobilisations corporelles	20 634,80	4 449,55	-
23 - Immobilisations en cours	19 923,11	-	-
Dépenses réelles d'investissement	67 506,31	10 563,55	9 756,00
040 - Opérations d'ordre de transfert entre sections	-	-	-
Total dépenses d'investissement	67 506,31	10 563,55	9 756,00

Sur l'exercice 2024, 11 K€ de dépenses ont été réalisées en investissement. Il s'agit de petit matériel et travaux liés au bâtiment et aux animations. En reste à réaliser, 10 K€ correspondent à du matériel et des supports de communication touristique.

Recettes d'investissement	BP 2024	CFU 2024	RAR 2024
10 - Dotations, fonds divers et réserves	-	622,90	-
Recettes réelles d'investissement	-	622,90	-
001 - Solde d'exécution de la section d'investissement	37 077,51	-	-
021 - Virement de la section de fonctionnement	15 428,80	-	-
040 - Opérations d'ordre de transfert entre sections	15 000,00	14 835,51	-
Total recettes d'investissement	67 506,31	15 458,41	-

A fin 2024, le fonds de roulement de ce budget annexe s'élève à 67 K€ après prise en compte des restes à réaliser en dépenses.

Résultat réel d'investissement	- 67 506,31	- 9 940,65	-
Résultat global d'investissement	-	4 894,86	- 9 756,00

2.4 – Service public d'assainissement non collectif (SPANC)

Détail des résultats 2024 à reporter sur 2025

Fonctionnement	
Recettes de fonctionnement	109 132,00
Dépenses de fonctionnement	125 134,92
Résultat de l'exercice	-16 002,92
Report antérieur	11 847,78
Cumul	-4 155,14
Investissement	
Recettes d'investissement	0,00
Dépenses d'investissement	0,00
Résultat de l'exercice	0,00
Report antérieur	0,00
Cumul - report sur 2025	0,00
restes à réaliser en recettes	0,00
restes à réaliser en dépenses	0,00
Solde des restes à réaliser	
Besoin/excédent de financement	
Affectation de résultat au 1068	0,00
Report sur 2025	-4 155,14

Dépenses de fonctionnement	CA 2023	BP 2024	CFU 2024
011 - Charges à caractère général	91 004,95	127 800,00	90 980,92
012 - Charges de personnel et frais assimilés	32 904,00	34 000,00	33 840,00
65 - Autres charges de gestion courante	-	1 000,00	-
67 - Charges exceptionnelles	85,00	1 000,00	314,00
Dépenses réelles de fonctionnement	123 993,95	163 800,00	125 134,92
002 - Déficit de fonctionnement reporté	-	-	-
Total dépenses de fonctionnement	123 993,95	163 800,00	125 134,92

Depuis le 1er juin 2021, les missions de contrôle du Service Public d'Assainissement Non Collectif (SPANC) sont exercées par un prestataire extérieur sur la base d'un cahier des charges.

Ce marché arrive à son terme en 2025.

Recettes de fonctionnement	CA 2023	BP 2024	CFU 2024
70 - Ventes de produits fabriqués, prestations de services	119 433,00	151 952,22	109 132,00
74 - Subventions d'exploitation	10 634,42	-	-
Recettes réelles de fonctionnement	130 067,42	151 952,22	109 132,00
002 - Résultat de fonctionnement reporté	-	11 847,78	-
Total recettes de fonctionnement	130 067,42	163 800,00	109 132,00

Résultat réel de fonctionnement	6 073,47	- 11 847,78	- 16 002,92
Résultat fonctionnement après reprise	6 073,47	-	- 16 002,92

Il a été décidé de fonctionner sur la base d'une grille tarifaire unique avec paiement à l'acte. Les tarifs votés en avril 2021 avaient été établis de manière à permettre l'équilibre du budget. En 2024, le budget est déficitaire.

Le déficit à fin 2024 en tenant compte des excédents antérieurs s'élève à 4 155 €.

2.5 – Service de collecte et traitement des ordures ménagères SICTOM

Détail des résultats 2024 à reporter sur 2025

Fonctionnement	
Recettes de fonctionnement	5 269 067,88
Dépenses de fonctionnement	4 796 741,60
Résultat de l'exercice	472 326,28
Report antérieur	714 007,46
Cumul	1 186 333,74
Investissement	
Recettes d'investissement	391 507,32
Dépenses d'investissement	593 449,30
Résultat de l'exercice	-201 941,98
Report antérieur	1 802 200,45
Cumul - report sur 2025	1 600 258,47
restes à réaliser en recettes	0,00
restes à réaliser en dépenses	-45 879,59
Solde des restes à réaliser	-45 879,59
Besoin/excédent de financement	-1 554 378,88
Affectation de résultat au 1068	0,00
Report sur 2025	1 186 333,74

Détail des réalisations par section - Fonctionnement

Dépenses de fonctionnement	CA 2023	BP 2024	CFU 2024
011 - Charges à caractère général	3 327 149,07	3 369 814,92	3 236 340,28
012 - Charges de personnel et frais assimilés	1 281 000,29	1 347 800,00	1 237 586,04
65 - Autres charges de gestion courante	-	100,00	-
66 - Charges financières	25 675,85	32 000,00	28 296,84
67 - Charges spécifiques	-	500,00	139,16
Dépenses réelles de fonctionnement	4 633 825,21	4 750 214,92	4 502 362,32
042 - Opérations d'ordre de transfert entre sections	287 430,13	300 000,00	294 379,28
023 - Virement à la section d'investissement		734 862,79	
Total dépenses de fonctionnement	4 921 255,34	5 785 077,71	4 796 741,60

Les dépenses réelles de l'exercice 2024 sont en légère baisse par rapport à 2023 en raison principalement du renouvellement des marchés de prestations de tri et traitement à des tarifs légèrement inférieurs.

Recettes de fonctionnement	CA 2023	BP 2024	CFU 2024
013 - Atténuations de charges	12 752,34	-	8 528,22
70 - Produits des services, du domaine et ventes diverses	331 439,01	311 000,00	302 561,45
731 - Fiscalité locale	4 171 949,00	4 315 070,25	4 376 925,00
74 - Dotations et participations	457 929,79	445 000,00	565 660,10
75 - Autres produits de gestion courante	4 356,47	-	3 993,11
77 - Produits spécifiques	302,95	-	11 400,00
Recettes réelles de fonctionnement	4 978 729,56	5 071 070,25	5 269 067,88
042 - Opérations d'ordre de transfert entre sections	-	-	-
002 - Résultat de fonctionnement reporté	-	714 007,46	-
Total recettes de fonctionnement	4 978 729,56	5 785 077,71	5 269 067,88

Les recettes réelles sont en hausse de 5,8 % par rapport à 2023.

Cette augmentation s'explique essentiellement par la hausse de la ligne taxe ordures ménagères à hauteur de 4,9 %. Cette évolution est due à la revalorisation de la base taxable (revalorisation des bases fiscales de 3,9 % en 2024) et un effet volume.

Résultat réel de fonctionnement	344 904,35	320 855,33	766 705,56
Résultat global de fonctionnement	57 474,22	-	472 326,28

Le résultat d'exploitation hors opérations d'ordre s'établit à 767 K€.

Détail des réalisations par section - Investissement

Dépenses d'investissement	BP 2024	CFU 2024	RAR 2024
10 - Dotations, fonds divers et réserves	2 500,00	2 269,55	
16 - Emprunts et dettes assimilées	60 000,00	48 048,02	
20 - Immobilisations incorporelles	8,00	-	
21 - Immobilisations corporelles	709 741,29	532 804,83	5 364,00
23 - Immobilisations en cours	3 858 813,95	10 326,90	40 515,59
Dépenses réelles d'investissement	4 631 063,24	593 449,30	45 879,59
001 - Solde d'exécution de la section d'investissement reporté			
040 - Opérations d'ordre de transfert entre sections			
Total dépenses d'investissement	4 631 063,24	593 449,30	45 879,59

Les dépenses d'investissement en 2024 s'élèvent à 593 K€ :

- ✓ 48 K€ pour le remboursement du capital de l'emprunt souscrit pour financer les travaux sur la déchèterie de Chateaubriant,
- ✓ 419 K€ pour le remplacement des bennes,
- ✓ 114 K€ pour l'achat de bacs, colonnes et du petit matériel,
- ✓ 10 K€ pour les missions AMO et MOE de la future déchèterie.

Les restes à réaliser en dépenses s'élèvent à 46 K€

- ✓ Bacs, colonnes et petit matériel = 5 K€,
- ✓ Maitrise d'œuvre et études pour la nouvelle déchèterie = 41 K€.

Recettes d'investissement	BP 2024	CFU 2024	RAR 2024
10 - Dotations, fonds divers et réserves	400 000,00	97 128,04	
13 - Subventions d'investissement	100 000,00	-	
16 - Emprunts et dettes assimilées	950 000,00	-	
Recettes réelles d'investissement	1 450 000,00	97 128,04	-
001 - Solde d'exécution de la section d'investissement	1 802 200,45	-	
021 - Virement de la section de fonctionnement	734 862,79	-	
040 - Opérations d'ordre de transfert entre sections	300 000,00	294 379,28	
024 - Produits des cessions d'immobilisations	344 000,00		
041 - Opérations d'ordre à l'intérieur de la section			
Total recettes d'investissement	4 631 063,24	391 507,32	-

Les recettes de l'exercice, se composent de 97 K€ de FCTVA.

Résultat réel d'investissement	-3 181 063,24	- 496 321,26	- 45 879,59
Résultat global d'investissement	-	- 201 941,98	- 45 879,59

A fin 2024, le fonds de roulement sur ce budget annexe s'élève à 2 787 K€ (2 741 K€ après prise en compte des restes à réaliser).

Au 31/12/2024, le capital restant dû sur l'emprunt s'élève à 1 105 K€.

2.6 – ORDURES MENAGERES - REOM

Détail des résultats 2024 à reporter sur 2025

Fonctionnement	
Recettes de fonctionnement	1 333 990,99
Dépenses de fonctionnement	1 327 494,10
Résultat de l'exercice	6 496,89
Report antérieur	177 724,67
Cumul	184 221,56
Investissement	
Recettes d'investissement	77 074,06
Dépenses d'investissement	48 950,64
Résultat de l'exercice	28 123,42
Report antérieur	206 313,13
Cumul - report sur 2025	234 436,55
restes à réaliser en recettes	0,00
restes à réaliser en dépenses	-51 218,58
Solde des restes à réaliser	-51 218,58
Besoin/excédent de financement	-183 217,97
Affectation de résultat au 1068	0,00
Report sur 2025	184 221,56

Détail des réalisations par section - Fonctionnement

Dépenses de fonctionnement	CA 2023	BP 2024	CFU 2024
011 - Charges à caractère général	1 164 560,74	1 116 571,00	1 049 670,18
012 - Charges de personnel et frais assimilés	182 034,26	190 545,00	177 275,39
65 - Autres charges de gestion courante	68,70	30 000,00	1 549,31
67 - Charges exceptionnelles	1 835,32	8 000,00	3 198,89
68 - Dotations aux provisions et aux dépréciations	25 000,00	25 000,00	22 000,00
Dépenses réelles de fonctionnement	1 373 499,02	1 370 116,00	1 253 693,77
042 - Opérations d'ordre de transfert entre sections	71 793,94	100 000,00	73 800,33
023 - Virement à la section d'investissement	-	54 108,67	-
022 - Dépenses imprévues	-	45 000,00	-
Total dépenses de fonctionnement	1 445 292,96	1 569 224,67	1 327 494,10

Les dépenses réelles de l'exercice 2024 sont en baisse par rapport à 2023 en raison principalement du renouvellement des marchés de prestations de collecte, tri et traitement à des tarifs légèrement inférieurs.

Recettes de fonctionnement	CA 2023	BP 2024	CFU 2024
013 - Atténuations de charges	1 063,79	-	-
70 - Ventes de produits fabriqués, prestations de services	1 060 752,70	1 192 500,00	1 129 821,99
74 - Subventions d'exploitation	140 444,68	144 000,00	181 233,60
75 - Autres produits de gestion courante	17,99	-	270,38
77 - Produits exceptionnels	0,17	-	608,71
78 - Reprises sur provisions et dépréciations	-	30 000,00	1 542,31
Recettes réelles de fonctionnement	1 202 279,33	1 366 500,00	1 313 476,99
042 - Opérations d'ordre de transfert entre sections	20 514,00	25 000,00	20 514,00
002 - Résultat de fonctionnement reporté	-	177 724,67	-
Total recettes de fonctionnement	1 222 793,33	1 569 224,67	1 333 990,99

Les recettes sont en hausse par rapport à 2023. Sur ce budget, la hausse des tarifs appliquée au 1^{er} juillet 2023 a eu un impact en année pleine sur l'exercice 2024.

Résultat réel de fonctionnement	-171 219,69	- 3 616,00	59 783,22
Résultat global de fonctionnement	- 222 499,63	-	6 496,89

Détail des réalisations par section – Investissement

Dépenses d'investissement	BP 2024	CFU 2024	RAR 2024
20 - Immobilisations incorporelles	10 000,00	-	-
21 - Immobilisations corporelles	47 685,92	20 530,98	16 322,09
23 - Immobilisations en cours	267 735,88	7 905,66	34 896,49
Dépenses réelles d'investissement	325 421,80	28 436,64	51 218,58
020 - Dépenses imprévues	10 000,00	-	
040 - Opérations d'ordre de transfert entre section	25 000,00	20 514,00	
Total dépenses d'investissement	360 421,80	48 950,64	51 218,58

En dépenses, 28 K€ correspondent essentiellement à l'acquisition de bacs, puce, badges et autre petit matériel. Les restes à réaliser 2024 de 51 K€ sont constitués de travaux à la déchèterie de Lusanger (nouveau module, borne et portail d'accès et local gardien).

Recettes d'investissement	BP 2024	CFU 2024	RAR 2024
10 - Dotations, fonds divers et réserves	-	3 273,73	
Recettes réelles d'investissement	-	3 273,73	-
001 - Solde d'exécution de la section d'investissement	206 313,13	-	
021 - Virement de la section de fonctionnement	54 108,67	-	
040 - Opérations d'ordre de transfert entre section	100 000,00	73 800,33	
041 - Opérations d'ordre à l'intérieur de la section			
Total recettes d'investissement	360 421,80	77 074,06	-

Les recettes de l'exercice, se composent uniquement de FCTVA.

Résultat réel d'investissement	- 325 421,80	- 25 162,91	- 51 218,58
Résultat global d'investissement	-	28 123,42	- 51 218,58

A fin 2024, le fonds de roulement sur ce budget annexe s'élève à 367 K€ après prise en compte des restes à réaliser.

2.7 – TRANSPORTS COLLECTIFS

Depuis le 1^{er} janvier 2021, la communauté de communes est autorité organisatrice de la mobilité. A ce titre, elle a repris au 1^{er} janvier la gestion du service de transports collectifs C'bus et au 1^{er} juillet les activités transports scolaires et transport à la demande. Depuis le 1^{er} janvier 2022, ces trois activités sont regroupées dans un budget annexe transports.

Détail des résultats 2024 à reporter sur 2025

Fonctionnement	
Recettes de fonctionnement	566 596,90
Dépenses de fonctionnement	566 596,90
Résultat de l'exercice	0,00
Report antérieur	0,00
Cumul	0,00
Investissement	
Recettes d'investissement	0,00
Dépenses d'investissement	0,00
Résultat de l'exercice	0,00
Report antérieur	0,00
Cumul - report sur 2025	0,00
restes à réaliser en recettes	0,00
restes à réaliser en dépenses	0,00
Solde des restes à réaliser	0,00
Besoin/excédent de financement	0,00
Affectation de résultat au 1068	0,00
Report sur 2025	0,00

Dépenses de fonctionnement	CA 2023	BP 2024	CFU 2024
011 - Charges à caractère général	466 627,37	455 000,00	423 351,68
012 - Charges de personnel et frais assimilés	109 985,00	112 000,00	111 660,00
65 - Autres charges de gestion courante	5 358,89	10 000,00	31 585,22
Dépenses réelles de fonctionnement	581 971,26	577 000,00	566 596,90

En dépenses de ce budget figurent la prestation réglée au transporteur pour le C'bus au chapitre 011, la contribution versée à la Région dans le cadre du transport à la demande au chapitre 65 et le remboursement au budget principal des charges salariales liées aux agents qui gèrent le service.

Sur le chapitre 011, une réduction de 22 K€ a été appliquée pour retard de livraison de nouveaux bus.

Recettes de fonctionnement	CA 2023	BP 2024	CFU 2024
74 - Subventions d'exploitation	581 971,26	577 000,00	559 596,90
77 - Produits exceptionnels	-	-	7 000,00
Recettes réelles de fonctionnement	581 971,26	577 000,00	566 596,90

En recettes de ce budget figurent

- ✓ La participation versée à la communauté de communes par la Région au titre du C'bus (dotation fixée lors du transfert de la compétence à 146 K€),
- ✓ Les participations versées à la communauté de communes par la Région au titre de la gestion du transport scolaire (130 K€),
- ✓ Des pénalités appliquées au transporteur pour l'utilisation d'un véhicule de réserve thermique 7 K€,
- ✓ La contribution d'équilibre versée par le budget principal de 283 K€ en 2024 (321 K€ en 2023).

3 – BUDGETS PRIMITIFS 2025

3.1 – BUDGET PRINCIPAL

3.1.1 – SECTION DE FONCTIONNEMENT

Les principales dépenses de fonctionnement

Dépenses de fonctionnement	BP 2024	CFU 2024	BP 2025
011 - Charges à caractère général	5 424 920,58	4 673 485,23	5 304 845,00
012 - Charges de personnel et frais assimilés	9 140 430,00	8 999 206,09	9 835 013,00
014 - Atténuations de produits	5 007 000,00	5 003 955,44	4 957 000,00
65 - Autres charges de gestion courante	3 051 213,27	2 847 316,21	3 068 590,00
66 - Charges financières	250 000,00	222 615,66	260 000,00
67 - Charges spécifiques	2 700,00	2 347,78	3 200,00
Dépenses réelles de fonctionnement	22 876 263,85	21 748 926,41	23 428 648,00
042 - Opérations d'ordre de transfert entre sections	1 200 000,00	1 011 648,99	1 200 000,00
023 - Virement à la section d'investissement	6 534 020,34	-	6 294 555,14
Total dépenses de fonctionnement	30 610 284,19	22 760 575,40	30 923 203,14

Les charges à caractère général (chap. 011)

Sur ce chapitre, le montant inscrit au BP 2025 représente une baisse de 2,2 % par rapport au montant inscrit au BP 2024.

Cette année encore, la communauté de communes s'est fixée pour objectif de maîtriser la progression de ce poste malgré le niveau important de l'inflation, en conservant un haut niveau de services à la population.

Le BP 2025 prévoit des crédits en baisse par rapport à 2024 malgré l'ouverture en année pleine du multi-accueil de la Borderie, traduisant la volonté de l'ensemble des services de maîtriser ce poste de dépenses.

Les charges de personnel (chap. 012)

Sur 2025, l'enveloppe inscrite sur ce chapitre est en augmentation de 7,6 % par rapport au prévisionnel 2024.

Cette enveloppe prévisionnelle intègre :

- Le déploiement en année pleine des recrutements de 2024 et notamment le personnel du multi-accueil de la Borderie,
- La prise en compte des dernières décisions d'Etat : 3 points de revalorisation de la part patronale de la cotisation CNRACL (plus un point déjà augmenté en 2024 mais dont la compensation est suspendue) et la prise en charge à 50 % de la cotisation prévoyance devenue obligatoire.

Reversements aux communes (chap. 014)

La somme inscrite à ce chapitre correspond au montant des attributions de compensation qui ont été revues en décembre 2018 pour intégrer l'impact du transfert de la compétence GEMAPI et en 2023 pour tenir compte d'ajustements sur des surfaces de terrains mis à disposition.

Ce chapitre comprend également une provision de 25 K€ destinée à d'éventuels reversements de fiscalité.

Les autres charges de gestion (chap. 65)

Pour 2025, ce chapitre est stable par rapport au BP 2024.

Il comprend, outre les crédits relatifs aux indemnités des Elus (230 K€), les redevances SACEM et crédits pour non-valeurs, les charges suivantes :

- Les subventions de fonctionnement aux associations à hauteur de 850 K€, incluant une enveloppe pour le versement de subventions exceptionnelles, cette somme est inchangée par rapport à 2024
- La subvention d'équilibre au budget annexe Office de Tourisme Intercommunal à hauteur de 200 K€,
- La subvention d'équilibre au budget annexe Transports pour un montant estimé à 340 K€,
- La contribution aux syndicats de rivière et à l'Etablissement public Eaux et Vilaine dans le cadre de la GEMAPI pour 718 K€,
- L'application de la convention de mise à disposition du Théâtre de Verre par la Ville de Châteaubriant pour un montant de 80 K€,
- Le versement de la subvention forfaitaire d'exploitation due à l'exploitant de l'espace aquatique de Derval et le règlement des lignes d'eau pour accueillir les scolaires = 615 K€, fixée au BP au montant prévu contractuellement auquel est appliqué une prévision de révision.

Les charges financières (chap. 66)

Les charges financières 2025 correspondent aux intérêts des emprunts déjà souscrits au début de l'exercice 2025.

Les dotations aux amortissements (chap. 042)

Ce chapitre retrace des écritures d'ordre qui constituent une recette équivalente en section d'investissement.

Enveloppes maximales allouées

- Aux concours divers (cotisations et adhésions) = 45 000 € sur le budget principal et les budgets annexes
- Aux subventions aux associations = 830 000 €
- Aux subventions exceptionnelles = 20 000 €

L'attribution de ces subventions, cotisations, participations et contributions est déléguée au bureau communautaire.

Les principales recettes de fonctionnement

Recettes de fonctionnement	BP 2024	CFU 2024	BP 2025
013 - Atténuations de charges	60 000,00	108 360,18	60 000,00
70 - Produits des services, du domaine et ventes	1 974 575,00	2 161 778,68	2 044 665,00
73 - Impôts et taxes	8 555 275,25	8 397 777,77	8 382 972,25
731 - Fiscalité locale	6 510 799,00	6 881 195,00	7 007 799,00
74 - Dotations et participations	6 733 158,00	7 635 117,04	6 753 021,00
75 - Autres produits de gestion courante	353 355,06	427 413,22	425 294,94
76 - Produits financiers	-	4,64	-
77 - Produits spécifiques	-	41 872,19	-
78 - Reprises sur provisions semi-budgétaires	-	63 897,48	70 000,00
Recettes réelles de fonctionnement	24 187 162,31	25 717 416,20	24 743 752,19
042 - Opérations d'ordre de transfert entre sections	50 000,00	40 649,47	45 000,00
002 - Résultat de fonctionnement reporté	6 373 121,88	-	6 134 450,95
Total recettes de fonctionnement	30 610 284,19	25 758 065,67	30 923 203,14
Résultat réel de fonctionnement	1 310 898,46	3 968 489,79	1 315 104,19
Résultat global de fonctionnement	-	2 997 490,27	-

Atténuations de produits (chap. 013)

Ce chapitre retrace les remboursements reçus sur les rémunérations du personnel lors des arrêts de travail et le versement du fonds national de compensation du supplément familial de traitement.

Produits des services (chap. 70)

Ces recettes correspondent principalement aux produits des services tels que :

- La participation des familles aux entrées et activités AquaChoisel, 415 K€
- Les réservations crèches ou garderie, 249 K€
- Les activités jeunesse, 273 K€
- Les recettes provenant du foirail, 315 K€
- Les inscriptions au Conservatoire, 170 K€
- Des remboursements de prestations aux budgets annexes (TEOM, REOM, SPANC et Transports), 380 K€
- ou encore la refacturation aux communes du service Administration du Droit des Sols, les recettes liées aux locations des vélos et autos électriques ou les recettes issues de l'aire de camping-car.

Pour 2025, les chiffres présentés s'inscrivent dans la continuité des réalisations des années passées.

Impôts et taxes (chap. 73 et 731)

73 et 731 - Fiscalité, Impôts et taxes	CFU 2024	BP 2025
Taxes foncières et d'habitation	3 931 227,00	4 030 000,00
Fraction de TVA - compensation TH	4 027 112,00	4 027 112,00
Fraction de TVA - compensation CVAE	2 524 805,00	2 524 805,00
Taxe sur les Surfaces Commerciales	658 523,00	630 000,00
Imposition Forfaitaire sur les Entreprises de Réseau	1 588 373,00	1 617 000,00
Attribution de compensation	57 094,25	57 094,25
FNGIR	1 228 961,00	1 228 961,00
FPIC	515 686,00	505 000,00
Taxe GEMAPI	703 072,00	730 799,00
Prélèvement sur les produits des jeux	44 119,52	40 000,00
	15 278 973	15 390 771

En matière de fiscalité, aucune notification n'ayant été faite à ce jour, les hypothèses retenues sont les suivantes :

- ⇒ Taxes foncières et habitation sur les résidences secondaires -> hypothèse +1,7% par rapport à 2024 (coefficient de revalorisation des bases),
- ⇒ Cotisation foncière des entreprises -> + 5% par rapport à 2024 en raison du dynamisme des bases,
- ⇒ IFER -> revalorisation de 1,8 %,
- ⇒ TASCOM, FNGIR et FPIC -> hypothèse de montants stables ou en baisse prudente par rapport à 2024,
- ⇒ Fraction de TVA / TH et CVAE > conformément à la loi de finances 2025, ces montants ne devraient pas évoluer entre 2024 et 2025,
- ⇒ Produit des jeux -> estimation,
- ⇒ Enfin, le produit attendu pour l'année 2024 au titre de la GEMAPI a été maintenu à 730 799 € sans évolution par rapport à 2024. Le chiffre inférieur en 2024 s'explique par le fait qu'une partie du produit voté est versé sous forme de compensation (en lien avec des mesures d'abattements décidées par l'Etat notamment sur les bases de CFE).

Pour 2025, conformément au débat d'orientations budgétaire et aux décisions des instances de gestion de la collectivité, il est prévu :

- **De ne pas faire évoluer les taux de TF, CFE et THRS**
- **D'établir le produit attendu pour la taxe GEMAPI à 730 599 €, inchangé par rapport à 2024**

Dotations et participations (chap. 74)

74 - Dotations et participations	CFU 2024	BP 2025
DGF	2 951 542	2 913 207
FCTVA	10 256	10 000
Subventions et participations	2 455 867	1 641 604
Filet de sécurité inflation et rbmt fonds résilience	14 924	
DCRTP	625 724	613 210
Compensations	1 576 804	1 575 000
	7 635 117	6 753 021

Ce chapitre regroupe les prévisions sur les postes suivants :

- La DGF (dotation d'Intercommunalité et dotation de Compensation) estimée à 2 913 K€,
- La Dotation de Compensation de la Réforme de la Taxe Professionnelle (DCRTP) estimée à 613 K€,
- Les autres compensations d'Etat = 1 575 K€, qui recouvre la compensation des exonérations d'entreprises au titre de la cotisation foncière des entreprises (CFE) et de la taxe foncière sur les propriétés bâties (TFPB),

- Les fonds d'Etat à hauteur de 183 K€ dans le cadre de la politique de la ville, du fonctionnement des France Services et les financements DRAC pour le projet culturel de territoire,
- Les participations du département à hauteur de 86 K€ dans le cadre du projet culturel de territoire, pour l'entretien des sentiers de randonnées, le fonctionnement de la maison des aidants et le financement des entrées piscines des collégiens,
- La participation de l'ANAH dans le cadre de l'OPAH = 68 K€ au titre des travaux effectués en 2024,
- Les participations de la CAF et de la MSA aux services petite enfance et enfance-jeunesse et des aides versées au centre socio culturel = 1 289 K€,
- Le FCTVA sur certaines dépenses de fonctionnement.

Autres produits de gestion courante (chap. 75)

Ce chapitre prévoit :

- Les loyers et refacturations de charges = 306 K€,
- La redevance d'occupation versée par le délégataire de la piscine de Derval = 120 K€.

Opérations d'ordre entre sections (chap. 042)

Ecritures d'ordre qui constituent une dépense équivalente en section d'investissement.

2.1.2 – SECTION D'INVESTISSEMENT :

Les principales recettes d'investissement

Recettes d'investissement	BP 2025	RAR 2024	BP 2025 RAR inclus
10 - Dotations, fonds divers et réserves	4 153 373,20	-	4 153 373,20
13 - Subventions d'investissement	100 000,00	5 636 855,10	5 736 855,10
16 - Emprunts et dettes assimilées		4 000 000,00	4 000 000,00
23 - Immobilisations en cours		-	-
27 - Autres immobilisations financières		-	-
Recettes réelles d'investissement	4 253 373,20	9 636 855,10	13 890 228,30
021 - Virement de la section de fonctionnement	6 294 555,14	-	6 294 555,14
040 - Opérations d'ordre de transfert entre sections	1 200 000,00	-	1 200 000,00
041 - Opérations patrimoniales	200 000,00		200 000,00
Total recettes d'investissement	11 947 928,34	9 636 855,10	21 584 783,44

Outre les restes à réaliser 2024, ont été inscrites sur 2025 les recettes prévisionnelles suivantes :

- Affectation de résultat 2024 = 3 236 K€
- FCTVA et subventions attendues = 1 017 K€

Le chapitre 041, opérations patrimoniales, s'équilibre en dépenses et en recettes d'investissement et permet de prévoir des crédits pour des opérations d'ordre non budgétaires comme le traitement comptable des avances versées dans le cadre des marchés de travaux ou des régularisations d'inventaire.

Les principales dépenses d'investissement

Dépenses d'investissement	BP 2025	RAR 2024	BP 2025 RAR inclus
16 - Emprunts et dettes assimilées	475 000,00	-	475 000,00
20 - Immobilisations incorporelles	260 000,00	118 215,17	378 215,17
204 - Subventions d'équipement versées	847 000,00	983 000,00	1 830 000,00
21 - Immobilisations corporelles	768 100,00	242 634,91	1 010 734,91
23 - Immobilisations en cours	6 101 667,14	9 636 861,19	15 738 528,33
27 - Autres immobilisations financières	15 000,00	-	15 000,00
Dépenses réelles d'investissement	8 466 767,14	10 980 711,27	19 447 478,41
001 - Solde d'exécution de la section d'investissement	1 892 305,03		1 892 305,03
040 - Opérations d'ordre de transfert entre sections	45 000,00		45 000,00
041 - Opérations patrimoniales	200 000,00		200 000,00
Total dépenses d'investissement	10 604 072,17	10 980 711,27	21 584 783,44

Résultat réel d'investissement	- 4 213 393,94	- 1 343 856,17	- 5 557 250,11
Résultat global d'investissement	1 343 856,17	- 1 343 856,17	-

Sur 2025, outre les restes à réaliser (10 980 K€), des crédits sont prévus pour couvrir les besoins en financement des investissements récurrents et des nouveaux projets présentés dans le cadre du DOB. Des crédits sont également inscrits pour le remboursement du capital des emprunts.

L'enveloppe globale pour les dépenses d'investissement pour 2025 (7 058 K€) est répartie comme suit :

- Remboursement du capital des emprunts = 465 K€,
- Investissements récurrents = 1 585 K€,
- Projets 2025 = 5 007 K€ (détail ci-dessous).

L'équilibre du budget en dépenses et en recettes est réalisé en inscrivant une enveloppe de crédits non affectés au chapitre 23 de 1 409 K€ qui permet de maintenir un fonds de roulement minimum en fin d'exercice.

Détail des projets conformément au débat d'orientations budgétaires

Espace Dauphins	300 000
Terrain de foot synthétique	1 500 000
Piste d'athlétisme (rénovation)	400 000
Terrains de padel	300 000
Cuisine maison de l'enfant	130 000
Multi-accueil Terrasses	212 500
Multi-accueil Saint Vincent	100 000
Pôle enfance jeunesse Borderie	312 000
Rénovation ex-maison retraite Derval	50 000
Offre accueil touristique	100 000
Mobilité vélos	306 000
GEMAPI	150 000
Jardins de la gare	250 000
44 000 arbres	44 000
Etude bâtiminaire édifices religieux	50 000
Fonds de concours "classique" + santé	307 000
Solde aides OPAH et Habitat 44	496 000
Total crédits ouverts BP 2025	5 007 500

3.2 BUDGETS ANNEXES

3.2.1 – Immobilier d'entreprises :

Le budget primitif 2025 intègre la reprise des résultats de l'exercice précédent ainsi que les restes à réaliser 2024.

En fonctionnement

Dépenses de fonctionnement	BP 2024	CFU 2024	BP 2025
011 - Charges à caractère général	66 550,00	51 692,18	77 250,00
65 - Autres charges de gestion courante	5 000,00	4 061,62	5 000,00
Dépenses réelles de fonctionnement	71 550,00	55 753,80	82 250,00
042 - Opérations d'ordre de transfert entre sections	25 000,00	24 275,12	25 000,00
023 - Virement à la section d'investissement	113 831,07	-	150 910,03
Total dépenses de fonctionnement	210 381,07	80 028,92	258 160,03

Ce budget prévoit en dépenses, les frais de fonctionnement du quai des entrepreneurs, les travaux d'entretien et de réparations, les contrats de maintenance, les charges de copropriété et la taxe foncière sur les bâtiments dont la Communauté de Communes est propriétaire.

Recettes de fonctionnement	BP 2024	CFU 2024	BP 2025
70 - Produits des services, du domaine et ventes diverses	1 300,00	-	
75 - Autres produits de gestion courante	99 464,00	105 177,97	108 460,00
77 - Produits spécifiques	-	9 189,00	
Recettes réelles de fonctionnement	100 764,00	114 366,97	108 460,00
042 - Opérations d'ordre de transfert entre sections	7 000,00	6 344,91	6 400,00
002 - Résultat de fonctionnement reporté	102 617,07	-	143 300,03
Total recettes de fonctionnement	210 381,07	120 711,88	258 160,03

Les recettes comprennent les encaissements de loyers et refacturation de charges.

Résultat réel de fonctionnement	29 214,00	58 613,17	26 210,00
Résultat global de fonctionnement	-	40 682,96	-

En investissement

Dépenses d'investissement	BP 2025	RAR 2024	BP 2025 RAR inclus
16 - Emprunts et dettes assimilées	20 000,00		20 000,00
20 - Immobilisations incorporelles	50 000,00		50 000,00
21 - Immobilisations corporelles	50 000,00		50 000,00
23 - Immobilisations en cours	384 034,29	1 589,15	385 623,44
Dépenses réelles d'investissement	504 034,29	1 589,15	505 623,44
001 - Solde d'exécution de la section d'investissement	263 886,59		263 886,59
040 - Opérations d'ordre de transfert entre sections	6 400,00		6 400,00
041 - Opérations d'ordre à l'intérieur de la section	10 000,00		10 000,00
Total dépenses d'investissement	774 320,88	1 589,15	785 910,03

En dépenses sur 2025, autres les restes à réaliser, sont inscrits au budget :

- Des frais d'étude et de maîtrise d'œuvre préalables aux travaux d'aménagement d'un nouvel atelier relais pour 30 K€,
- Des provisions pour travaux et équipements sur les bâtiments mis en location et le quai des entrepreneurs pour 40 K€,

- Des provisions pour le remboursement des cautions versées en cas de départ de locataires 20 K€,
- Une enveloppe de dépenses non affectées 414 K€.

Le chapitre 041, opérations patrimoniales, s'équilibre en dépenses et en recettes d'investissement et permet de prévoir des crédits pour des opérations d'ordre non budgétaires de régularisations d'inventaire.

Recettes d'investissement	BP 2025	RAR 2024	BP 2025 RAR inclus
13 - Subventions d'investissement		600 000,00	600 000,00
16 - Emprunts et dettes assimilées		-	-
Recettes réelles d'investissement	-	600 000,00	600 000,00
021 - Virement de la section de fonctionnement	150 910,03		150 910,03
001 - Solde d'exécution de la section d'investissement reporté			-
040 - Opérations d'ordre de transfert entre section	25 000,00		25 000,00
041 - Opérations d'ordre à l'intérieur de la section	10 000,00		10 000,00
Total recettes d'investissement	185 910,03	600 000,00	785 910,03

Le budget 2025 reprend 600 K€ de restes à réaliser en recettes correspondant au montant de la participation du budget principal au financement de la construction du bâtiment du quai des entrepreneurs.

Résultat réel d'investissement	- 504 034,29		94 376,56
Résultat global d'investissement	- 598 410,85	598 410,85	-

3.2.2 – Zones d'activités économiques :

Le budget primitif 2025 intègre le déficit de l'année 2024 (3 304 K€).

Ce budget fonctionne en stock : les dépenses et recettes de l'exercice en section de fonctionnement viennent alimenter la valeur du stock de terrains à la hausse ou à la baisse. Les écritures de la section d'investissement ne font que retracer l'évolution de la valeur du stock entre le début et la fin de l'exercice.

Dépenses de fonctionnement	BP 2024	CFU 2024	BP 2025
011 - Charges à caractère général	3 768 850,00	2 696 175,36	1 798 000,00
66 - Charges financières	6 000,00	3 894,00	
Dépenses réelles de fonctionnement	3 774 850,00	2 700 069,36	1 798 000,00
042 - Opérations d'ordre de transfert entre section	5 808 522,71	2 609 801,42	5 101 940,65
043 - Opérations d'ordre à l'intérieur de la section	6 000,00	3 894,00	-
Total dépenses de fonctionnement	9 589 372,71	5 313 764,78	6 899 940,65

Les crédits inscrits sur 2025 en dépenses (1 798 K€) prévoient :

- ✓ La poursuite des travaux d'aménagement sur la zone des Estuaires à Derval et la zone Horizon à Chateaubriant = 865 K€,
- ✓ Une provision pour des acquisitions foncières = 333 K€,
- ✓ Des travaux, études et aménagements toutes zones = 600 K€.

Recettes de fonctionnement	BP 2024	CFU 2024	BP 2025
70 - Produits des services, du domaine et ventes d	4 350 522,71	2 591 745,00	5 048 502,79
74 - Dotations et participations	1 458 000,00	17 812,62	53 437,86
75 - Autres produits de gestion courante	-	243,80	
77 - Produits spécifiques	-	-	
Recettes réelles de fonctionnement	5 808 522,71	2 609 801,42	5 101 940,65
042 - Opérations d'ordre de transfert entre section	3 774 850,00	2 700 069,36	1 798 000,00
043 - Opérations d'ordre à l'intérieur de la section	6 000,00	3 894,00	
Total recettes de fonctionnement	9 589 372,71	5 313 764,78	6 899 940,65

En recettes :

- ✓ Le solde du versement d'une subvention fonds vert = 53 K€,
- ✓ Une enveloppe prévisionnelle de ventes de terrains de 5 049 K€ est inscrite pour l'équilibre budgétaire. Les promesses de ventes déjà signées représentent un montant total de plus de 2 000 K€.

Résultat réel de fonctionnement	2 033 672,71	- 90 267,94	3 303 940,65
Résultat global de fonctionnement	-	-	-

En section d'investissement, seules les contreparties des écritures d'ordre inscrites en fonctionnement sont inscrites.

3.2.3 – Office de Tourisme Intercommunal :

Le budget primitif 2025 intègre les résultats 2024 et prévoit en fonctionnement

Dépenses de fonctionnement	BP 2024	CFU 2024	BP 2025
011 - Charges à caractère général	85 560,00	69 987,25	76 710,00
012 - Charges de personnel et frais assimilés	139 000,00	132 230,38	148 000,00
65 - Autres charges de gestion courante	1 200,00	800,67	1 000,00
Dépenses réelles de fonctionnement	225 760,00	203 018,30	225 710,00
042 - Opérations d'ordre de transfert entre section	15 000,00	14 835,51	15 000,00
023 - Virement à la section d'investissement	15 428,80	-	20 465,82
Total dépenses de fonctionnement	256 188,80	217 853,81	261 175,82

Les charges de fonctionnement courant couvrent les frais de fonctionnement du bâtiment, les animations, les impressions, les billetteries ainsi que les charges de personnel.

Recettes de fonctionnement	BP 2024	CFU 2024	BP 2025
70 - Ventes de produits fabriqués, prestations de s	26 000,00	22 448,55	26 000,00
74 - Subventions d'exploitation	200 000,00	200 000,00	200 000,00
75 - Autres produits de gestion courante	-	-	
77 - Produits exceptionnels	-	392,28	
Recettes réelles de fonctionnement	226 000,00	222 840,83	226 000,00
002 - Résultat de fonctionnement reporté	30 188,80	-	35 175,82
Total recettes de fonctionnement	256 188,80	222 840,83	261 175,82

L'équilibre financier de ce budget est assuré par une participation du budget principal fixée, inchangée, à 200 K€.

Résultat réel de fonctionnement	240,00	19 822,53	290,00
Résultat global de fonctionnement	-	4 987,02	-

En investissement

Dépenses d'investissement	BP 2025	RAR 2024	BP 2025 RAR inclus
20 - Immobilisations incorporelles	25 000,00	9 756,00	34 756,00
21 - Immobilisations corporelles	25 000,00		25 000,00
23 - Immobilisations en cours	17 682,19		17 682,19
Dépenses réelles d'investissement	67 682,19	9 756,00	77 438,19
040 - Opérations d'ordre de transfert entre sections			
Total dépenses d'investissement	67 682,19	9 756,00	77 438,19

Recettes d'investissement	BP 2025	RAR 2024	BP 2025 RAR inclus
10 - Dotations, fonds divers et réserves			-
Recettes réelles d'investissement	-	-	-
001 - Solde d'exécution de la section d'investissement	41 972,37		41 972,37
021 - Virement de la section de fonctionnement	20 465,82		20 465,82
040 - Opérations d'ordre de transfert entre sections	15 000,00		15 000,00
Total recettes d'investissement	77 438,19	-	77 438,19

En section d'investissement, une enveloppe maximale de 67 K€ (hors restes à réaliser) est inscrite pour financer par exemple du matériel informatique, la signalétique et la cartographie intérieure de l'office de tourisme, ou encore la conception graphique de produits destinés à la vente dans la boutique.

Résultat réel d'investissement	- 67 682,19	- 9 756,00	- 77 438,19
Résultat global d'investissement	9 756,00	- 9 756,00	-

3.2.4 – Service public d'assainissement non collectif (SPANC) :

Dépenses de fonctionnement	BP 2024	CFU 2024	BP 2025
011 - Charges à caractère général	127 800,00	90 980,92	137 500,00
012 - Charges de personnel et frais assimilés	34 000,00	33 840,00	35 000,00
65 - Autres charges de gestion courante	1 000,00	-	500,00
67 - Charges exceptionnelles	1 000,00	314,00	500,00
Dépenses réelles de fonctionnement	163 800,00	125 134,92	173 500,00
002 - Déficit de fonctionnement reporté		-	4 155,14
Total dépenses de fonctionnement	163 800,00	125 134,92	177 655,14

Le budget primitif 2025 intègre le déficit de l'exercice 2024.

Recettes de fonctionnement	BP 2024	CFU 2024	BP 2025
70 - Ventes de produits fabriqués, prestations de services	151 952,22	109 132,00	177 655,14
74 - Subventions d'exploitation	-	-	
Recettes réelles de fonctionnement	151 952,22	109 132,00	177 655,14
002 - Résultat de fonctionnement reporté	11 847,78	-	
Total recettes de fonctionnement	163 800,00	109 132,00	177 655,14

Le budget 2025 est un budget de reconduction ne tenant pas compte des conditions de renouvellement du marché de prestation de contrôles qui arrive à échéance courant 2025.

Les recettes sont calculées de manière à voter le budget en équilibre.

Résultat réel de fonctionnement	- 11 847,78	- 16 002,92	4 155,14
Résultat fonctionnement après reprise	-	- 16 002,92	-

A l'issue de l'attribution du marché, la grille tarifaire sera revue et le budget ajusté si nécessaire.

3.2.5 – Service de collecte et traitement des ordures ménagères SICTOM (secteur ex-CCC) :

Le budget primitif 2025 intègre les résultats 2024 et les restes à réaliser. Il prévoit également :

En fonctionnement

Dépenses de fonctionnement	BP 2024	CFU 2024	BP 2025
011 - Charges à caractère général	3 369 814,92	3 236 340,28	3 453 130,00
012 - Charges de personnel et frais assimilés	1 347 800,00	1 237 586,04	1 415 000,00
65 - Autres charges de gestion courante	100,00	-	
66 - Charges financières	32 000,00	28 296,84	30 000,00
67 - Charges spécifiques	500,00	139,16	200,00
Dépenses réelles de fonctionnement	4 750 214,92	4 502 362,32	4 898 330,00
042 - Opérations d'ordre de transfert entre sections	300 000,00	294 379,28	340 000,00
023 - Virement à la section d'investissement	734 862,79		1 203 003,74
Total dépenses de fonctionnement	5 785 077,71	4 796 741,60	6 441 333,74

Les dépenses de fonctionnement inscrites au BP 2025 sont en hausse par rapport à 2024 et intègrent :

- ✓ Des marchés de tri et traitement révisés en légère hausse par rapport à 2024,
- ✓ Le maintien des tarifs élevés du gasoil,
- ✓ Des enveloppes prévisionnelles pour permettre l'entretien et les réparations des bennes de collecte,
- ✓ Un programme d'achat de composteurs mis à disposition des habitants du territoire à des tarifs très réduits,
- ✓ L'impact sur les rémunérations des décisions de l'Etat.

Recettes de fonctionnement	BP 2024	CFU 2024	BP 2025
013 - Atténuations de charges	-	8 528,22	
70 - Produits des services, du domaine et ventes diverses	311 000,00	302 561,45	305 000,00
731 - Fiscalité locale	4 315 070,25	4 376 925,00	4 380 000,00
74 - Dotations et participations	445 000,00	565 660,10	570 000,00
75 - Autres produits de gestion courante	-	3 993,11	
77 - Produits spécifiques	-	11 400,00	
Recettes réelles de fonctionnement	5 071 070,25	5 269 067,88	5 255 000,00
042 - Opérations d'ordre de transfert entre sections	-	-	
002 - Résultat de fonctionnement reporté	714 007,46	-	1 186 333,74
Total recettes de fonctionnement	5 785 077,71	5 269 067,88	6 441 333,74

En recettes de fonctionnement, le budget prévisionnel retient des hypothèses sur les soutiens (chapitre 74) et les ventes de matériaux (chapitre 70) dans la continuité de 2024.

En matière de taxe d'enlèvement des ordures ménagère (TEOM), le coefficient de revalorisation des bases fiscales est fixé à 1,7 % en 2025. Par souci d'équité sur le territoire, les taux seront réduits de 1,7 % pour neutraliser cette hausse pour les redevables.

Résultat réel de fonctionnement	320 855,33	766 705,56	356 670,00
Résultat global de fonctionnement	-	472 326,28	-

En investissement

Dépenses d'investissement	BP 2025	RAR 2024	BP 2025 RAR inclus
10 - Dotations, fonds divers et réserves			-
16 - Emprunts et dettes assimilées	50 000,00		50 000,00
20 - Immobilisations incorporelles	10 000,00		10 000,00
21 - Immobilisations corporelles	713 000,00	5 364,00	718 364,00
23 - Immobilisations en cours	2 916 502,62	40 515,59	2 957 018,21
Dépenses réelles d'investissement	3 689 502,62	45 879,59	3 735 382,21
001 - Solde d'exécution de la section d'investissement reporté			-
040 - Opérations d'ordre de transfert entre sections			-
041 - Opérations d'ordre à l'intérieur de la section	80 000,00		80 000,00
Total dépenses d'investissement	3 769 502,62	45 879,59	3 815 382,21

En dépenses, outre les restes à réaliser, 3 700 K€ sont inscrits dont :

- Le remboursement du capital de l'emprunt souscrit,
- Deux bennes pour 465 K€,
- 248 K€ de bacs, colonnes et autres petits équipements,
- 2 300 K€ pour l'opération de construction d'une nouvelle déchèterie à Châteaubriant.

L'équilibre du budget en dépenses et en recettes est réalisé en inscrivant une enveloppe de crédits non affectés au chapitre 23 de 627 K€ qui permet de maintenir un fonds de roulement minimum en fin d'exercice.

Recettes d'investissement	BP 2025	RAR 2024	BP 2025 RAR inclus
10 - Dotations, fonds divers et réserves	492 120,00		492 120,00
13 - Subventions d'investissement	100 000,00		100 000,00
16 - Emprunts et dettes assimilées			-
Recettes réelles d'investissement	592 120,00	-	592 120,00
001 - Solde d'exécution de la section d'investissement	1 600 258,47		1 600 258,47
021 - Virement de la section de fonctionnement	1 203 003,74		1 203 003,74
040 - Opérations d'ordre de transfert entre sections	340 000,00		340 000,00
024 - Produits des cessions d'immobilisations			-
041 - Opérations d'ordre à l'intérieur de la section	80 000,00		80 000,00
Total recettes d'investissement	3 815 382,21	-	3 815 382,21

En recettes, sont inscrits :

- Les encaissements prévisionnels du FCTVA,
- Une subvention accordée pour les travaux sur la déchèterie,

Résultat réel d'investissement	-3 097 382,62	- 45 879,59	-3 143 262,21
Résultat global d'investissement	45 879,59	- 45 879,59	-

3.2.6 – ORDURES MENAGERES REOM (secteur ex-CCSD) :

Le budget primitif 2025 intègre les résultats et les restes à réaliser 2024. Il prévoit également :
En fonctionnement

Dépenses de fonctionnement	BP 2024	CFU 2024	BP 2025
011 - Charges à caractère général	1 116 571,00	1 049 670,18	1 115 000,00
012 - Charges de personnel et frais assimilés	190 545,00	177 275,39	190 000,00
65 - Autres charges de gestion courante	30 000,00	1 549,31	30 000,00
67 - Charges exceptionnelles	8 000,00	3 198,89	12 000,00
68 - Dotations aux provisions et aux dépréciations	25 000,00	22 000,00	25 000,00
Dépenses réelles de fonctionnement	1 370 116,00	1 253 693,77	1 372 000,00
042 - Opérations d'ordre de transfert entre sections	100 000,00	73 800,33	101 300,00
023 - Virement à la section d'investissement	54 108,67	-	35 921,56
022 - Dépenses imprévues	45 000,00	-	50 000,00
Total dépenses de fonctionnement	1 569 224,67	1 327 494,10	1 559 221,56

Les dépenses de fonctionnement inscrites au BP 2025 sont globalement stables par rapport à 2024 et intègrent :

- ✓ Des marchés de collecte, tri et traitement révisés en légère hausse par rapport à 2024,
- ✓ Un programme d'achat de composteurs mis à disposition des habitants du territoire à des tarifs très réduits,
- ✓ L'achat de sacs jaunes distribués aux usagers pour la collecte sélective,
- ✓ L'impact sur les rémunérations des décisions de l'Etat.

Recettes de fonctionnement	BP 2024	CFU 2024	BP 2025
013 - Atténuations de charges	-	-	
70 - Ventes de produits fabriqués, prestations de services	1 192 500,00	1 129 821,99	1 135 000,00
74 - Subventions d'exploitation	144 000,00	181 233,60	185 000,00
75 - Autres produits de gestion courante	-	270,38	
77 - Produits exceptionnels	-	608,71	
78 - Reprises sur provisions et dépréciations	30 000,00	1 542,31	30 000,00
Recettes réelles de fonctionnement	1 366 500,00	1 313 476,99	1 350 000,00
042 - Opérations d'ordre de transfert entre sections	25 000,00	20 514,00	25 000,00
002 - Résultat de fonctionnement reporté	177 724,67	-	184 221,56
Total recettes de fonctionnement	1 569 224,67	1 333 990,99	1 559 221,56

En recettes, le budget prévisionnel se situe dans la continuité de 2024.

Les tarifs de la redevance sont maintenus à l'identique pour 2025.

Résultat réel de fonctionnement	- 3 616,00	59 783,22	- 22 000,00
Résultat global de fonctionnement	-	6 496,89	-

En investissement

Dépenses d'investissement	BP 2025	RAR 2024	BP 2025 RAR inclus
20 - Immobilisations incorporelles	10 000,00	-	10 000,00
21 - Immobilisations corporelles	60 000,00	16 322,09	76 322,09
23 - Immobilisations en cours	215 439,53	34 896,49	250 336,02
Dépenses réelles d'investissement	285 439,53	51 218,58	336 658,11
020 - Dépenses imprévues	10 000,00		10 000,00
040 - Opérations d'ordre de transfert entre sections	25 000,00		25 000,00
041 - Opérations d'ordre à l'intérieur de la section	30 000,00		30 000,00
Total dépenses d'investissement	350 439,53	51 218,58	401 658,11

En dépenses, le BP 2025 prévoit les crédits pour l'acquisition de bacs et autre petit matériel pour 25 K€,

Une enveloppe de dépenses non affectées de 260 K€ est également inscrite pour l'équilibre du budget et répartie sur les chapitres 20, 21 et 23.

Le chapitre 041, opérations patrimoniales, s'équilibre en dépenses et en recettes d'investissement et permet de prévoir des crédits pour des opérations d'ordre non budgétaires de régularisations d'inventaire.

Recettes d'investissement	BP 2025	RAR 2024	BP 2025 RAR inclus
10 - Dotations, fonds divers et réserves			-
Recettes réelles d'investissement	-	-	-
001 - Solde d'exécution de la section d'investissem	234 436,55		234 436,55
021 - Virement de la section de fonctionnement	35 921,56		35 921,56
040 - Opérations d'ordre de transfert entre section	101 300,00		101 300,00
041 - Opérations d'ordre à l'interieur de la section	30 000,00		30 000,00
Total recettes d'investissement	401 658,11	-	401 658,11

Résultat réel d'investissement	- 285 439,53	- 51 218,58	- 336 658,11
Résultat global d'investissement	51 218,58	- 51 218,58	-

3.2.7 – TRANSPORTS COLLECTIFS

Depuis le 1er janvier 2021, la communauté de communes est autorité organisatrice de la mobilité. A ce titre, elle a repris au 1er janvier la gestion du service de transport collectif C'bus et au 1er juillet les activités transports scolaires et transports à la demande. A compter du 1er janvier 2022, ces trois activités sont regroupées dans un budget annexe transports.

Dépenses de fonctionnement	BP 2024	CFU 2024	BP 2025
011 - Charges à caractère général	455 000,00	423 351,68	466 000,00
012 - Charges de personnel et frais assimilés	112 000,00	111 660,00	120 000,00
65 - Autres charges de gestion courante	10 000,00	31 585,22	30 000,00
Dépenses réelles de fonctionnement	577 000,00	566 596,90	616 000,00

En dépenses de ce budget figurent la prestation réglée au transporteur pour le C'bus au chapitre 011, la contribution versée à la Région dans le cadre du transport à la demande au chapitre 65 et le remboursement au budget principal des charges salariales liées aux agents qui gèrent le service.

Recettes de fonctionnement	BP 2024	CFU 2024	BP 2025
74 - Subventions d'exploitation	577 000,00	559 596,90	616 000,00
77 - Produits exceptionnels	-	7 000,00	
Recettes réelles de fonctionnement	577 000,00	566 596,90	616 000,00

En recettes de ce budget figurent les participations versées à la communauté de communes par la Région au titre de la gestion du transport scolaire (estimée à 130 K€ en 2025) et du C'bus (146 K€) ainsi que la contribution d'équilibre qui sera versée par le budget principal estimée à 340 K€.

AR-Préfecture

044-200072726-20250403-1-BF

Acte certifié exécutoire

Réception par le Préfet : 03-04-2025

Publication le : 27-03-2025



Le Président,

Alain HUNAUT



**Finances - Economie - Emploi - Formation -
Chambres consulaires**

OBJET : Affectation du résultat 2024 au budget 2025

EXPOSÉ

Le résultat excédentaire de la section de fonctionnement apparaissant au compte financier unique doit être affecté en priorité (art R. 2311-11 et R. 2311-12) à la couverture du besoin de financement dégagé par la section d'investissement en tenant compte des restes à réaliser de la seule section d'investissement (via le compte 1068).

Le solde peut, selon la décision de l'assemblée délibérante, être affecté en excédent de fonctionnement reporté (R002) ou en excédent de fonctionnement capitalisés (R1068).

Le Compte Financier Unique 2024 du budget principal se présente comme suit :

	Fonctionnement	Investissement	Cumul
Recettes réalisées	25 758 065,67	9 967 997,09	35 726 062,76
Dépenses réalisées	22 760 575,40	7 938 467,37	30 699 042,77
Résultat de l'exercice	2 997 490,27	2 029 529,72	5 027 019,99
Report antérieur	6 373 121,88	-3 921 834,75	2 451 287,13
Solde de clôture	9 370 612,15	-1 892 305,03	7 478 307,12
Restes à réaliser recettes		9 636 855,10	9 636 855,10
Restes à réaliser dépenses		-10 980 711,27	-10 980 711,27
Solde des restes à réaliser		-1 343 856,17	-1 343 856,17
Résultat cumulé	9 370 612,15	-3 236 161,20	6 134 450,95

DÉCISION

Après avoir entendu les résultats du Compte Financier Unique 2024 du budget principal, le conseil communautaire décide :

- ✓ d'affecter 3 236 161,20 € de l'excédent de fonctionnement cumulé à la section d'investissement au compte 1068 « excédent de fonctionnement capitalisé », afin de pourvoir au besoin de financement de la section d'investissement qui comprend les restes à réaliser,

- ✓ d'inscrire le solde, soit 6 134 450,95 € en report au compte 002 « excédent de fonctionnement reporté » de la section de fonctionnement.

Les propositions sont adoptées à l'unanimité

Fait et délibéré à Châteaubriant,
Le 27 mars 2025

La secrétaire de séance



Lucie GUERINEL

Le Président


Alain HUNAUULT

AR-Préfecture

044-200072726-20250403-1-BF

Acte certifié exécutoire

Réception par le Préfet : 03-04-2025

Publication le : 27-03-2025

Conseil Communautaire du 2



Le Président,


Alain HUNAUULT

ETAT DES RESTES A REALISER 2024 BUDGET PRINCIPAL

Critères de recherche

Budget	AA - CCCD - BUDGET PRINCIPAL
Collectivité	3 - COMMUNAUTE COMMUNES CHATEAUBRIANT-DERVAL
Exercice	2025
Filtre	[Section (Code)] = "1"

ETAT DES RESTES A REALISER 2024 BUDGET PRINCIPAL

ETAT DES RESTES A
REALISER 2024 BUDGET
PRINCIPAL

Groupes Sans (Code)	Groupes Section (Code)	Groupes Chapitre Nat. (Code)	Groupes Services Gestionnaire (Code / Libellé)	Gpe_Analytique (Code / Libellé)	Article Nat. (Code / Libellé)	Mt Report CP	Tiers (Code)	Tiers (Nom)	Engagement (Code)	Engagement (Objet)	Mt Engagé (Budg)
D						10 980 711,27 €					11 007 375,29 €
						10 980 711,27 €					11 007 375,29 €
		20				118 215,17 €					118 215,17 €
	AC - ACTION CULTURELLE					450,00 €					450,00 €
	AC2 - PROGRAMMATION CULTURELLE					450,00 €					450,00 €
			2051 - Concessions et droits similaires			0,00 €	T22000274	RAYNAUD	EBP2400546	VISUEL LETTRE EN SCENE(REPORT)	450,00 €
			2051 - Concessions et droits similaires			450,00 €					0,00 €
	COM - COMMUNICATION					28 092,00 €					28 092,00 €
	COM - COMMUNICATION					28 092,00 €					28 092,00 €
			2051 - Concessions et droits similaires			0,00 €	T22000134	FREEMWAYDRONE	EBP2302552	PRISES DE VUES AERIENNES POUR F(REPORT)	26 040,00 €
			2051 - Concessions et droits similaires			28 092,00 €					0,00 €
			2051 - Concessions et droits similaires			0,00 €	T17000852	CAMANI FILMS	EBP2400860	FILMS REHAB DAUPHINS(REPOR T)	2 052,00 €
	INFO - INFORMATIQUE					1 135,01 €					1 135,01 €
	INFO - INFORMATIQUE SERVICE					734,40 €					734,40 €
			2031 - Frais d'études			734,40 €					0,00 €
			2031 - Frais d'études			0,00 €	T22000817	ORANGE SA	EBP2409791	CONDUITE PROJET INTERCONNEXION O(REPORT)	734,40 €
	LECT - LECTURE					400,61 €					400,61 €
			2051 - Concessions et droits similaires			0,00 €	T17000030	ADOBE SYSTEMS SOFTWARE IRELAND	EBP2400967	LICENCE ADOBE LECTURE PUBLIQUE(REPOR T)	400,61 €
			2051 - Concessions et droits similaires			400,61 €					0,00 €
	SPO - EQUIPEMENTS SPORTIFS					8 226,00 €					8 226,00 €
	FOOT - TERRAIN SYNTHETIQUE					8 226,00 €					8 226,00 €
			2031 - Frais d'études			0,00 €	T24000363	ATHLETICO INGENIERIE	EBP2405971	24-08 ETUDE TERRAINS SYNTHETIQUE(RE PORT)	8 226,00 €

Groupes Sens (Code)	Groupes Section (Code)	Groupes Chapitre Nat. (Code)	Groupes Service Gestionnaire (Code / Libellé)	Gpe_Analytique (Code / Libellé)	Article Nat. (Code / Libellé)	Mt Report CP	Tiers (Code)	Tiers (Nom)	Engagement (Code)	Engagement (Objet)	Mt Engagé (Budg)
					2031 - Frais d'études	0,00 €	09248	LOIRE ATLANTIQUE DEVELOPPEMENT	EBP2410441	ETUDE IMPLANTATION DEUX HEBER TOURIST(REPORT)	7 200,00 €
					2031 - Frais d'études	0,00 €	09248	LOIRE ATLANTIQUE DEVELOPPEMENT	EBP2411804	ETUDE IMPLANTATION DEUX HEBER TOURIST(REPORT)	11 520,00 €
					TE - ENTRETIEN SENTIERS	6 234,00 €				CREATION CARTE DEPART+FICHES RANDO(REPORT)	6 234,00 €
					2051 - Concessions et droits similaires	0,00 €	04034	DESSINE DESSEIN	EBP2410132	CREATION GRAPH FICHES+PANNICRA(RREPORT)	750,00 €
					2051 - Concessions et droits similaires	0,00 €	04034	DESSINE DESSEIN	EBP2308040	CREATION TRACE+FICHES RANDO LOUI(REPORT)	954,00 €
					2051 - Concessions et droits similaires	0,00 €	04034	DESSINE DESSEIN	EBP2408573	CREATION TRACE+FICHES RANDO LOUI(REPORT)	570,00 €
					2051 - Concessions et droits similaires	0,00 €	04034	DESSINE DESSEIN	EBP2408574	CREATION TRACE+FICHES RANDO LOUI(REPORT)	330,00 €
					2051 - Concessions et droits similaires	0,00 €	04034	DESSINE DESSEIN	EBP2410371	CREATION CARNET DE BALADE/THEME (REPORT)	2 880,00 €
					2051 - Concessions et droits similaires	6 234,00 €				CREATION TRACES+FICHES RANDO VIL(REPORT)	0,00 €
					2051 - Concessions et droits similaires	0,00 €	04034	DESSINE DESSEIN	EBP2408572	CREATION TRACES+FICHES RANDO VIL(REPORT)	750,00 €
						983 000,00 €					985 000,00 €
						360 840,00 €					360 840,00 €
						360 840,00 €					360 840,00 €
					AG - ADMINISTRATION GENERALE						
					2041412 - Bâtiments et installations	0,00 €	00433	LOUISFERT	EBP2300895	FONDS DE CONCOURS 2023(REPORT)(REPORT)	11 800,00 €
					2041412 - Bâtiments et installations	0,00 €	09006	SION LES MINES	EBP2300905	FONDS DE CONCOURS 2023(REPORT)(REPORT)	27 330,00 €
					2041412 - Bâtiments et installations	0,00 €	00597	NOYAL SUR BRUTZ	EBP2403300	FONDS DE CONCOURS 2024(REPORT)	20 000,00 €
					2041412 - Bâtiments et installations	0,00 €	09006	SION LES MINES	EBP2208676	FONDS DE CONCOURS 2024(REPORT)	12 870,00 €

204

Montant Report CP	Tiers (Code)	Tiers (Nom)	Engagement (Code)	Engagement (Objet)	Mt Engagé (Budg)
				CONCOURS DELIB 2022(REP/REPORT)	
0,00 € 09005		SAINTE VINCENT DES LANDES	EBP2404349	FONDS DE CONCOURS 2024(REPORT)	25 000,00 €
0,00 € 00433		LOUISFERT	EBP2406494	FONDS DE CONCOURS 2024- SOLDE(REPORT)	11 552,00 €
0,00 € 00600		SOUJAN	EBP2402469	FONDS DE CONCOURS 2024(REPORT)	15 000,00 €
0,00 € 00600		SOUJAN	EBP2300910	FONDS DE CONCOURS 2023(REPORT)(RE PORT)	15 000,00 €
0,00 € 00598		LE PETIT AUVERNE	EBP2402466	FONDS DE CONCOURS 2024(REPORT)	9 863,00 €
0,00 € 00500		RUFFIGNE	EBP2410080	FONDS DE CONCOURS 2024(REPORT)	25 000,00 €
0,00 € 00498		ROUGE COMMUNE DE	EBP2208759	FDS CONCOURS PART 2022 DELIB 202(REPORT)	14 600,00 €
360 840,00 €					0,00 €
0,00 € 00413		LE GRAND AUVERNE	EBP2402470	FONDS DE CONCOURS 2024(REPORT)	31 625,00 €
0,00 € 00498		ROUGE COMMUNE DE	EBP2300902	FONDS DE CONCOURS 2023(REPORT)(RE PORT)	14 600,00 €
0,00 € 00433		LOUISFERT	EBP2208764	FDS DE CONCOURS PART 2022 DELIB (REPORT)	11 800,00 €
0,00 € 00596		JUIGNE DES MOUTIERS	EBP2410079	FONDS DE CONCOURS 2024(REPORT)	15 000,00 €
0,00 € 09001		JANS	EBP2208882	FONDS DE CONCOURS DELIB 2021-067(REPORT)	50 000,00 €
0,00 € 00454		MOISDON LA RIVIERE	EBP2402467	FONDS DE CONCOURS SANTÉ 2024(REPORT)	50 000,00 €
22 160,00 €					24 160,00 €
22 160,00 €					22 160,00 €
AMTER - AMENAGEMENT DU TERRITOIRE					
AMTER - SERVICE AMENAGEMENT DU TERRITOIRE					

Groupes Sens (Code)	Groupes Section (Code)	Groupes Chapitre Nat. (Code)	Groupes Service Gestionnaire (Code / Libellé)	Gpe_Analytique (Code / Libellé)	Article Nat. (Code / Libellé)	IMI Report CP	Tiers (Code)	Tiers (Nom)	Engagement (Code)	Engagement (Objet)	Mt Engagé (Budg)
					20421 - Biens mobiliers, matériel et études	22 160,00 €					0,00 €
					20421 - Biens mobiliers, matériel et études	0,00 €	T22000480	COMMUNAUTÉ DE COMMUNES	EBP2411690	AIDE C. A LA PLANTATION DE 44 00(REPORT)	22 160,00 €
					OPAHHAB - OPAH HABITAT	0,00 €					2 000,00 €
					20422 - Bâtiments et installations	0,00 €	T25000010	LAUNAY	EBP2500522	SUBV TRVX ADAPTATION I R PLAINES DERVAL	2 600,00 €
					DEVECO - DEVELOPEMENT ECONOMIQUE	600 000,00 €					600 000,00 €
					A0 - SERVICE DEVELOPEMENT ECONOMIQUE	600 000,00 €					600 000,00 €
					20415332 - Bâtiments et installations	600 000,00 €					0,00 €
					20415332 - Bâtiments et installations	0,00 €	00163	TRESORIER CCOD	EBP1712918	PARTICIPATION MICTE AU BUDGET IMM(REPORT)	600 000,00 €
						242 634,91 €					245 270,59 €
					AC - ACTION CULTURELLE	7 394,20 €					7 394,20 €
					AC - ACTION CULTURELLE	7 394,20 €					7 394,20 €
					2188 - Autres	0,00 €	00169	ACPM ATELIERS CHANTIERS PAYS	EBP1911033	BOITES A LIRE(REPORT) RAR(REPORT(REP	3 513,00 €
					2188 - Autres	0,00 €	T24000583	ATELIER D ENCADREMENT	EBP2409757	ENCADREMENT LITHOGRAPHIES + GRAV(REPORT)	3 228,40 €
					2188 - Autres	7 394,20 €					0,00 €
					2188 - Autres	0,00 €	00219	BOIS BESNIER	EBP2404882	PANNEAU PEUPLIER - RESIDENCE PHOTO(REPORT)	652,80 €
					AG - ADMINISTRATION GENERALE	0,00 €					518,68 €
					EFS DERVAL - ESPACE FRANCE SERVICES DERVAL	0,00 €					518,68 €
					21848 - Autres matériels de bureau et mobiliers	0,00 €	T18000584	BLS & CO -	EBP2500536	FAUTEUILS ET BUREAU - MOB- EFS DERVAL-CSC	518,68 €
					AMTER - AMENAGEMENT DU TERRITOIRE	44 607,64 €					45 024,64 €
					MOB - MOBILITE	0,00 €					417,00 €
					21848 - Autres matériels de bureau et mobiliers	0,00 €	T18000584	BLS & CO -	EBP2500536	FAUTEUILS ET BUREAU - MOB- EFS DERVAL-CSC	417,00 €
					MOBAUTO - MOBILITE AUTO PARTAGE	238,63 €					238,63 €
					2188 - Autres	0,00 €	T19000573	CLEM	EBP2403371	TRACKER POUR VEHICULE AUTOPARTAG(REF ORT)	238,63 €

Groupes Sens (Code)	Groupes Section (Code)	Groupes Chapitre Nat. (Code)	Groupes Service Gestionnaires (Code / Libellé)	Gpe_Analytique (Code / Libellé)	Article Nat. (Code / Libellé)	Mt Report CP	Tiers (Code)	Tiers (Nom)	Engagement (Code)	Engagement (Objet)	Mt Engagé (Budg)
					2188 - Autres	238,63 €					0,00 €
			MOB-VELO - MOBILITE - VAE			42 015,00 €				24-02 BC2 STATIONS LIBRE-SERV+AC(REPORT)	42 015,00 €
					2188 - Autres	0,00 €	T22001012	MOBICITY	EBP2411328		21 000,00 €
					2188 - Autres	42 015,00 €				VELOS CARGOS FAMILLE-AMTER(REPORT)	0,00 €
					2188 - Autres	0,00 €	T24000684	DELASALLE	EBP2411687		21 015,00 €
			MOB-VELO3 - STATION VELOS HORIZON CHTBT			2 354,01 €				CAMERA STATION VAE ZONE HORIZON(REPORT)	2 354,01 €
					2188 - Autres	0,00 €	T23000754	INEO INFRACOM	EBP2406757		2 354,01 €
					2188 - Autres	2 354,01 €					0,00 €
			AQUA - PISCINES			7 750,80 €					9 150,80 €
						7 750,80 €					9 150,80 €
			CHOI - AQUACHOISEL			4 231,00 €					0,00 €
					21351 - Bâtiments publics					DETECTEUR SECURITE/ALARME AQUAC(REPORT)	305,00 €
					21351 - Bâtiments publics	0,00 €	T24000014	ASS SECURITY SOLUTIONS	EBP2406359		305,00 €
					21351 - Bâtiments publics	0,00 €	T24000014	ASS SECURITY SOLUTIONS	EBP2402899	AQUACHOISEL(REPORT)	3 926,00 €
					2158 - Autres installations, matériel et outillage techniques	0,00 €	T18000020	CEAUTOMATIQUE	EBP2500083	MOTEUR PORTAIL AUTOMATIQUE AQUACHOISEL	1 400,00 €
					2188 - Autres	0,00 €	08492	LA MAISON DE LA PISCINE	EBP2409317	APPAREIL MISE A L'EAU HYDRAULIQUE(REPORT)	3 519,80 €
					2188 - Autres	3 519,80 €					0,00 €
			CSC - CENTRE SOCIO-CULTUREL			0,00 €					300,00 €
						0,00 €					300,00 €
			CSC - CENTRE SOCIO CULTUREL			0,00 €					300,00 €
					21848 - Autres matériels de bureau et mobiliers	0,00 €	T18000584	BLS & CO -	EBP2500536	FAUTEUILS ET BUREAU - MOB- EFS DERVAL-CSC	300,00 €
			ENF - ENFANCE			14 527,76 €					14 527,76 €
					MAB - MULTI ACCUEIL BORDERIE	5 576,47 €					5 576,47 €
					2158 - Autres installations, matériel et outillage techniques	3 851,40 €					0,00 €
					2158 - Autres installations,	0,00 €	T24000014	ASS SECURITY	EBP2409849	INSTALLATION	3 851,40 €

Groupes Sens (Code)	Groupes Section (Code)	Groupes Chapitre Nat. (Code)	Groupes Service Gestionnaire (Code / Libellé)	Gpe_Analytique (Code / Libellé)	Article Nat. (Code / Libellé)	Mt Report CP	Tiers (Code)	Tiers (Nom)	Engagement (Code)	Engagement (Objet)	Mt Engagé (Budg)
					matériel et outillage techniques	980,93 €		SOLUTIONS		VIDEOSURVEILLANCE (-REPORT)	0,00 €
					21848 - Autres matériels de bureau et mobiliers	0,00 €	00012	BRICOMARCHE SA SYCHEV	EBP2407944	ETAGERES MULTI ACCUEIL BORDERIE(REPORT)	174,90 €
					21848 - Autres matériels de bureau et mobiliers	0,00 €	05078	MATHOU CREATIONS	EBP2402806	MOBILIER, EQUIPEMENT-MULTI ACCUEIL(REPORT)	806,03 €
					2188 - Autres	744,14 €					0,00 €
					2188 - Autres	0,00 €	00012	BRICOMARCHE SA SYCHEV	EBP2409988	ETAGERE CAMERAS - MA BORDERIE(REPORT)	10,99 €
					2188 - Autres	0,00 €	05078	MATHOU CREATIONS	EBP2409794	TAPIS RECTANGLE -MULTI ACCUEIL (REPORT)	491,64 €
					2188 - Autres	0,00 €	00590	WESCO SA	EBP2402816	MATERIEL PEDAGOGIQUE-MULTI ACCUEIL(REPORT)	65,64 €
					2188 - Autres	0,00 €	08445	GROUPE COMPTOIR BRETAGNE	EBP2409786	CHARIOT DE SERVICE-MULTI ACCUEIL(REPORT)	175,87 €
					MET - MAISON DE L ENFANCE	1 637,70 €					1 637,70 €
					2158 - Autres installations, matériel et outillage techniques	0,00 €	T24000014	ASS SECURITY SOLUTIONS	EBP2400424	INSTALLATION VIDEOSURVEILLANCE M(REPORT)	115,98 €
					2158 - Autres installations, matériel et outillage techniques	115,98 €					0,00 €
					2188 - Autres	0,00 €	07065	CLEMA SUPER U CHATEAUBRIANT	EBP2411190	ASPIRATEUR ROWENTA - MAISON ENFA(REPORT)	139,00 €
					2188 - Autres	0,00 €	08445	GROUPE COMPTOIR BRETAGNE	EBP2406218	USTENSILES CUISINE-MAISON DE LEN(REPORT)	439,45 €
					2188 - Autres	1 521,72 €					0,00 €
					2188 - Autres	0,00 €	00590	WESCO SA	EBP2410065	MATERIEL PEDAGOGIQUE MAISON DE L(REPORT)	943,27 €
					MPE - MOISON POLE ENFANCE	7 313,59 €					7 313,59 €
					21848 - Autres matériels de bureau et mobiliers	0,00 €	05078	MATHOU CREATIONS	EBP2408681	MOBILIER - PE MOISON(REPORT)	7 313,59 €

Groupes Sens (Code)	Groupes Section (Code)	Groupes Chapitre Nat. (Code)	Groupes Service Gestionnaire (Code / Libellé)	Gpe_Analytique (Code / Libellé)	Article Nat. (Code / Libellé)	Mt Report CP	Tiers (Code)	Tiers (Nom)	Engagement (Code)	Engagement (Objet)	Mt Engagé (Budg)
					2188 - Autres	415,63 €				(REPORT)	0,00 €
						895,20 €					895,20 €
					2188 - Autres	0,00 €	04157	CASAL SPORT NORD	EBP2409414	MATERIEL PEDAGOGIQUE - PATINOIRE(REPOR T)	895,20 €
					2188 - Autres	895,20 €					0,00 €
						9 878,77 €					9 878,77 €
						9 878,77 €					9 878,77 €
					21848 - Autres matériels de bureau et mobiliers	0,00 €	T16000160	MOBIDECOR	EBP2410602	MOBILIER- MEDIATHEQUE ST VINCENT(REPORT)	2 093,15 €
					21848 - Autres matériels de bureau et mobiliers	2 093,15 €					0,00 €
					2188 - Autres	0,00 €	T24000280	LE FAILLER	EBP2411409	BC-LOT 3 BD(REPORT)	1 200,15 €
					2188 - Autres	0,00 €	T24000280	LE FAILLER	EBP2408447	LOT 2 DOCUMENTAIRES JEUNESSE- LEC(REPORT)	29,85 €
					2188 - Autres	0,00 €	T19000427	DARTY CHATEAUBRIANT - ANAPAR 2	EBP2408641	IPADS 10.9" 256GO + ENCEINTES + (REPORT)	1 779,95 €
					2188 - Autres	0,00 €	08992	COLACO	EBP2408532	LOT 4 DVD- LECTURE PUBLIQUE(REPOR T)	0,23 €
					2188 - Autres	0,00 €	08992	COLACO	EBP2411013	LOT 4 DVD NON SCOLAIRES(REPO RT)	3 297,91 €
					2188 - Autres	0,00 €	T24000280	LE FAILLER	EBP2410964	LOT 3 BD JEUNESSE(REPOR T)	0,92 €
					2188 - Autres	0,00 €	T24000280	LE FAILLER	EBP2410946	LOT 2 DOCUMENTAIRES JEUNESSE(REPOR T)	11,83 €
					2188 - Autres	0,00 €	T21000864	LA LISTE DE MES ENNIES	EBP2409648	BC 24-07 FOURNITURE DE DOCUMENTS(REP ORT)	145,69 €
					2188 - Autres	0,00 €	04351	COLLECTIVITE VIDEO SERVICES	EBP2411014	LOT 5 CD(REPORT)	843,93 €
					2188 - Autres	0,00 €	T24000280	LE FAILLER	EBP2408531	LOT 1 FICIONS ADULTES- LECTURE P(REPORT)	20,59 €

LECT - LECTURE PUBLIQUE

LECT - LECTURE

PAT - PATINOIRE

Groupes Sents (Code)	Groupes Section (Code)	Groupes Chapitre Nat. (Code)	Groupes Service Cessionnaire (Code / Libellé)	Gpe_Analytique (Code / Libellé)	Article Nat. (Code / Libellé)	Mt Report CP	Tiers (Code)	Tiers (Nom)	Engagement (Code)	Engagement (Objet)	Mt Engagé (Bug)
					2152 - Installations de voirie	944,18 €				ANNEXE DER(REPORT)	0,00 €
					2152 - Installations de voirie	0,00 €	T21000085	LSP LA SIGNALISATION PROF.	EBP2211096	SIGNALISATION PARKING SIEGE CCOU(REPORT)	944,18 €
					2188 - Autres	0,00 €	03405	ATLANTIQUE OUVERTURES	EBP24110501	STORES SIEGE SALLE DE PAUSE(REPORT)	1 168,80 €
					2188 - Autres	0,00 €	03405	ATLANTIQUE OUVERTURES	EBP24110500	STORES BUREAU F. BOISSEAU-SIEGE(REPORT)	1 194,00 €
					2188 - Autres	0,00 €	T21000412	GAUVIN PASCAL	EBP24110499	STORES ANNEXE DE DERVAL(REPORT)	3 602,33 €
					2188 - Autres	5 965,13 €					0,00 €
					CADOU - DEMEURE CADOU	1 841,10 €					1 841,10 €
					2188 - Autres	0,00 €	04001	YESS ELECTRIQUE	EBP24110745	DESHUMIDIFICATEUR MUSEE CADOU(REPORT)	1 841,10 €
					2188 - Autres	1 841,10 €					0,00 €
					CLIB3 - CLIB 3-10 ANS	8 016,32 €					8 016,32 €
					21351 - Bâtiments publics	0,00 €	09421	NEXESECUR PROTECTION	EBP24110918	ALARME ANTI INTRUSION CL BORDER(REPORT)	8 016,32 €
					21351 - Bâtiments publics	8 016,32 €					0,00 €
					F - FOIRAIL	4 548,00 €					4 548,00 €
					21848 - Autres matériels de bureau et mobiliers	0,00 €	T24000621	MECALUX	EBP24110506	RAYONNAGE LOCAL STOCKAGE FOIRAIL(REPORT)	4 548,00 €
					21848 - Autres matériels de bureau et mobiliers	4 548,00 €					0,00 €
					GV - GENS DU VOYAGE	2 619,54 €					2 619,54 €
					2128 - Autres agencements et aménagements	2 619,54 €					0,00 €
					2128 - Autres agencements et aménagements	0,00 €	09479	JAULIN PAYSAGES	EBP2206627	CLOTURE AIRE ACCUEIL GENS DU VOY(REPORT)	2 619,54 €
					MET - MAISON DE L'ENFANCE	790,08 €					790,08 €
					21588 - Autre matériel et outillage d'incendie et de défense civile	0,00 €	07127	VITAUFEU SERVICES - NORMEO	EBP24111004	EXTINCTEUR - MAISON DE L' ENFANT(REPORT)	790,08 €
					21588 - Autre matériel et outillage d'incendie et de	790,08 €					0,00 €

Groupes Sems (Code)	Groupes Section (Code)	Groupes Chapitre Nat. (Code)	Groupes Service Gestionnaires (Code / Libellé)	Gpe_Analytique (Code / Libellé)	Article Nat. (Code / Libellé)	Mt Report CP	Tiers (Code)	Tiers (Nom)	Engagement (Code)	Engagement (Objet)	Mt Engagé (Budg)
					2152 - Installations de voirie	0,00 € 00169		ACPM ATELIERS CHANTIERS PAYS	EBP2407857	BC 13-POSE MOBILIERS CARRIERES M(REPORT)	1 128,36 €
					2152 - Installations de voirie	0,00 € 02374		SDI MARQUAGE	EBP2408576	SIGNAL ETIQUJE FLECHES REFLEC BAL(REPORT)	1 758,00 €
					2152 - Installations de voirie	13 744,08 €				PANNEAU DE DEPART SENTIERS DE MO(REPORT)	0,00 €
					2152 - Installations de voirie	0,00 € 02374		SDI MARQUAGE	EBP2410163		474,00 €
					2152 - Installations de voirie	0,00 € 00169		ACPM ATELIERS CHANTIERS PAYS	EBP2411151	BC 2024-21 PANNEAU DEPART LOUISF(REPORT)	407,46 €
					2152 - Installations de voirie	0,00 € 00578		UGAP	EBP2409966	PANNEAU DE SENTIER DEPART DE MOU(REPORT)	1 470,60 €
					2188 - Autres	0,00 € 02374		SDI MARQUAGE	EBP2409380	LAMES E JALONNEMENT SENTIER 2 CL(REPORT)	660,96 €
					2188 - Autres	0,00 € 02374		SDI MARQUAGE	EBP2409535	LAMES+ADHESIF POUR SENTIER VELOS(REPORT)	436,80 €
					2188 - Autres	4 791,36 €					0,00 €
					2188 - Autres	0,00 € 02374		SDI MARQUAGE	EBP2408114	LAMES DE JALONNEMENT SENTIER JUJ(REPORT)	447,12 €
					2188 - Autres	0,00 € 02374		SDI MARQUAGE	EBP2308609	LAMES JALONNEMENT SENTIER RUFFIG(REPORT)	194,40 €
					2188 - Autres	0,00 € 02374		SDI MARQUAGE	EBP2408116	LAMES DE JALONNEMENT SENTIER JUJ(REPORT)	1 244,16 €
					2188 - Autres	0,00 € 02374		SDI MARQUAGE	EBP2408118	LAMES DE JALONNEMENT SENTIER VIL(REPORT)	855,36 €
					2188 - Autres	0,00 € 02374		SDI MARQUAGE	EBP2408117	LAMES DE JALONNEMENT SENTIER LOU(REPORT)	855,36 €
					2188 - Autres	0,00 € 02374		SDI MARQUAGE	EBP2408115	LAMES DE JALONNEMENT SENTIER R.G(REPORT)	97,20 €

Montant	Groupement	Section	Chapitre	Service	Gpe. Analytique	Article Nat.	Mt Report CP	Tiers (Code)	Tiers (Nom)	Engagement (Code)	Engagement (Objet)	Mt Engagé (Budg)
0,00 €					2315 - Installations, matériel et outillage techniques	03041	0,00 €		QUALICONSULT SECURITE	EBP2307038	MISSION SPS LIAISON DOUCE RUE MA(REPORT)	192,00 €
1 270,27 €					2315 - Installations, matériel et outillage techniques		1 270,27 €					0,00 €
4 500,00 €					MOB-VELOS3 - STATION VELOS HORIZON CHTBT		4 500,00 €					4 500,00 €
0,00 €					2313 - Constructions		4 500,00 €					0,00 €
4 500,00 €					2313 - Constructions	00368	0,00 €		HERVE SAS	EBP2409630	TRAVAUX ABRIS VELOS STATIONS VEL(REPORT)	4 500,00 €
5 200,00 €					MOB-VELO4 - STATION VELOS RADEVORMWALD C		5 200,00 €					5 200,00 €
0,00 €					2313 - Constructions	00368	0,00 €		HERVE SAS	EBP2409630	TRAVAUX ABRIS VELOS STATIONS VEL(REPORT)	5 200,00 €
5 200,00 €					2313 - Constructions		5 200,00 €					0,00 €
5 200,00 €					MOB-VELO7 - STATION VELOS POLE SCOLAIRE MC		5 200,00 €					5 200,00 €
0,00 €					2313 - Constructions		5 200,00 €					0,00 €
5 200,00 €					2313 - Constructions	00368	0,00 €		HERVE SAS	EBP2409630	TRAVAUX ABRIS VELOS STATIONS VEL(REPORT)	5 200,00 €
9 224 531,73 €							9 211 070,72 €					9 224 531,73 €
2 653,02 €					CHOI - AQUACHOISEL		923,02 €					0,00 €
0,00 €					2313 - Constructions		923,02 €					0,00 €
223,02 €					2313 - Constructions	DALKIA	0,00 €		DALKIA	EBP2411717	EXPERTISE AQUACHOISEL-OBSTRURATE(REPORT)	223,02 €
2 430,00 €					2313 - Constructions	DALKIA	0,00 €		DALKIA	EBP2500073	TRAVX TABLEAU ELECTRIQUE AQUACHOISEL	2 430,00 €
33 915,30 €					EXP CHOI 1 - EXPERTISE CHOISEL 1-SOUS-SOL AC		24 647,12 €					33 915,30 €
3 260,66 €					2313 - Constructions	T21000309	0,00 €		NIOCHE	EBP2411892	EXPERTISE AQUACHOISEL EXP 7+CR6(REPORT)	3 260,66 €
9 450,00 €					2313 - Constructions	T25000007	0,00 €		ALTITUDE SERVICES GRAND OUEST	EBP2500266	EXPERTISE AQUACHOISEL	9 450,00 €
1 970,00 €					2313 - Constructions	T24000554	0,00 €		EPEIOS	EBP2411451	EXPERTISE AQUACHOISEL - ACIERS SOUS(REPORT)	1 970,00 €
1 200,00 €					2313 - Constructions	T20000201	0,00 €		GUIBAN	EBP2411138	REPRISE LIGNES 10 ET 11- EXPERTIS(REPORT)	1 200,00 €

Montant Engagé (Budget)	Engagement (Objet)	Engagement (Code)	Tiers (Nom)	Tiers (Code)	Mt Report CP	Tiers (Code)	Article Nat. (Code / Libellé)	Groupe Service Gestionnaire (Code / Libellé)	Groupes Nat. (Code)	Groupes Section (Code)
16 068,64 €	EXPERTISE AQUACHOISEL-Dossier 24(REPORT)	EBP2411300	NIOCHE	2313 - Constructions	0,00 € T21000309					
765,00 €	EXPERTISE AQUACHOISEL(REPORT)	EBP2411887	CORBIN ET FILS	2313 - Constructions	0,00 € 00287					
0,00 €	INTERVENT-PASSAGE CAMERA-EXP A(REPORT)			2313 - Constructions	24 647,12 €					
1 200,00 €		EBP2411296	GUIBAN	2313 - Constructions	0,00 € T20000201					
881,82 €				2313 - Constructions	0,00 €		EXP CHOI 2 - EXPERTISE CHOISEL 2-HALL D ENTRI			
181,82 €	TRVX HALL ENTREE AQUACHOISEL-EXP(REPORT)	EBP2409003	SOPREMA ENTREPRISES SAS	2313 - Constructions	0,00 € 07783					
700,00 €	TRVX MUR HALL AQUACHOISEL(REPOR(REPORT)	EBP2311535	SOPREMA ENTREPRISES SAS	2313 - Constructions	0,00 € 07783					
9 187 081,59 €				REHA DAUPH - REHABILITATION ESPACE AQUATIC	9 185 500,58 €					
30 809,00 €	23-24 Lot 03 GROS OEUVRE sse- (REPORT)	EBP2408591	AGH	2313 - Constructions	0,00 € T24000535					
47 620,00 €	OPC TRAVX PISCINE DAUPHIN(REPORT)	EBP2301713	SOFRESID ENGINEERING	2313 - Constructions	0,00 € T23000096					
133 390,30 €	MOE REHAB PISCINE DAUPHINS avenal(REPORT)	EBP2402457	BERTHOMIEU BISSERY MINGUI	2313 - Constructions	0,00 € T22000983					
322 727,77 €	23-24 Lot 2 TERRASSEMENTS VRD RE(REPORT)	EBP2405185	SAUVAGER TP	2313 - Constructions	0,00 € 00524					
27 116,00 €	23-24 Lot 02 TERRASSEMENTS VRD-F(REPORT)	EBP2409726	SAUVAGER TP	2313 - Constructions	0,00 € 00524					
90 984,93 €	23-24 LOT 14 PEINTURE-REHAB DAUP(REPORT)	EBP2406099	SITRHA	2313 - Constructions	0,00 € 00536					
1 411,47 €	23-24 Lot 16 CHAUFFAGE R6v 2 MOE REHABILITATION PISCINE DAU(R(REPORT)	EBP2500401	HERVE THERMIQUE	2313 - Constructions	0,00 € T17000158					
60 892,20 €		EBP2209815	TUAL PATRICK	2313 - Constructions	0,00 € T17000329					
227 224,13 €	23-24 Lot 04 CHARPENTE BOIS REHA(REPORT)	EBP2405816	MARTIN CONSTRUCTIONS	2313 - Constructions	0,00 € T22000555					
829 680,78 €	23-24 Lot 03 GROS	EBP2405811	DONADA	2313 - Constructions	0,00 € T24000296					

Groupes Sens (Code)	Groupes Section (Code)	Groupes Chapitre Nat. (Code)	Groupes Service Gestionnaire (Code / Libellé)	Gpe_Analytique (Code / Libellé)	Article Nat. (Code / Libellé)	Mt Report CP	Tiers (Code)	Tiers (Nom)	Engagement (Code)	Engagement (Objet)	Mt Engagé (Budg)
					2313 - Constructions	0,00 €	T24000696	AERAILIK SERVICES	EBP2500521	23-24 Lot 16 CHAUFF D AU (report)se-1	185 000,00 €
					2313 - Constructions	0,00 €	06756	SIGMA	EBP2405823	23-24 Lot 09 MENUISERIES INT REH(REPORT)	105 182,61 €
					2313 - Constructions	0,00 €	T170000333	CLEAN ATTITUDE	EBP2405832	23-24 Lot 15 NETTOYAGE REHAB DAU(REPORT)	12 910,00 €
					2313 - Constructions	0,00 €	T17000369	GROUPE VINET	EBP2405828	23-24 Lot 12 CARRELAGE FAIENCE R(REPORT)	473 321,74 €
					2313 - Constructions	0,00 €	T24000300	HSB FRANCE	EBP2405831	23-24 Lot 13 BASSIN INOX REHAB D(REPORT)	1 066 571,13 €
					2313 - Constructions	0,00 €	T22000261	TNS BTP	EBP2406287	23-24 Lot 03 GROS OEUVRE REHAB D(REPORT)	25 159,74 €
					2313 - Constructions	9 141 002,25 €					0,00 €
					2313 - Constructions	0,00 €	08287	ALTHEA NOVA	EBP2405856	23-24 Lot 19 ESPACES VERTS REHAB(REPORT)	72 057,18 €
					2313 - Constructions	0,00 €	T17000158	HERVE THERMIQUE	EBP2500375	23-24 Lot 16 CHAUFFAGE DAU rév 1	46,69 €
					2313 - Constructions	0,00 €	T18000303	QUALICONSULT	EBP2301431	C.T. TRAVAUX PISCINE ESPACE DAU(REPORT)	19 065,00 €
					2313 - Constructions	0,00 €	T24000297	SMAC	EBP2405278	23-24 Lot 5 COUVERTURE REHAB DAU(REPORT)	869 443,28 €
					2313 - Constructions	0,00 €	T24000297	SMAC	EBP2500404	23-24 Lot 05 COUVERTURE rév 3	122,85 €
					2313 - Constructions	0,00 €	T22000986	ATELIER BOUVIER ENVIRONNEMENT	EBP2209811	MOE REHABILITATION PISCINE DAU(R(REPORT)	7 540,06 €
					2313 - Constructions	0,00 €	T24000697	TSMI TUYAUTERIE SOUDURE MONTAGE	EBP2500601	23-24 Lot 17 TRAITEMENT D EAU(report)	49 700,00 €
					2313 - Constructions	0,00 €	T24000562	SILVAVENIR	EBP2409443	TEST TRACTION 2 CEDRES-ESPACE DA(REPORT)	4 080,00 €
					2313 - Constructions	0,00 €	02989	AREST SARL	EBP2402458	MOE REHAB PISCINE	11 140,00 €

Groupe Sens (Code)	Groupe Section (Code)	Groupe Chapitre Nat. (Code)	Groupe Services Gestionnaire (Code / Libellé)	Gpe_Analytique (Code / Libellé)	Article Nat. (Code / Libellé)	Mt Report CP	Tiers (Code)	Tiers (Nom)	Engagement (Code)	Engagement (Objet)	Mt Engagé (Budg)
					2313 - Constructions	0,00 €	T17000589	NAVIC	EBP2405825	DAUPHINS avena(REPORT) 23-24 Lot 10 CASIERS CABINES REH(REPORT)	176 874,31 €
					2313 - Constructions	0,00 €	T17000158	HERVE THERMIQUE	EBP2405850	23-24 Lot 17 TRAITEMENT EAU REH(REPORT)	658 339,63 €
					2313 - Constructions	0,00 €	T22000531	ENGIE SOLUTIONS	EBP2310818	EXT RESEAU CHALEUR RENOV PISCINE(REPORT)	78 075,00 €
					2313 - Constructions	0,00 €	T22000985	ITAC	EBP2402461	MOE REHAB PISCINE DAUPHINS avena(REPORT)	3 190,00 €
					2313 - Constructions	0,00 €	T24000296	DONADA	EBP2409714	23-24 Lot 03 GROS OEUVRE REHAB D(REPORT)	99 648,34 €
					2313 - Constructions	0,00 €	T22000986	ATELIER BOUVIER ENVIRONNEMENT	EBP2402459	MOE REHAB PISCINE DAUPHINS avena(REPORT)	3 400,00 €
					2313 - Constructions	0,00 €	T24000335	NAJIB JAOUAD	EBP2411689	23-24 Lot 05 COUVERTURE REHAB DA(REPORT)	56 574,00 €
					2313 - Constructions	0,00 €	T24000534	A3TP	EBP2408590	23-24 Lot 03 GROS OEUVRE ss- H(REPORT)	51 516,37 €
					2313 - Constructions	0,00 €	T22000987	SCOOP ETAMINE	EBP2209814	MOE REHABILITATION PISCINE DAU(R(REPORT)	3 252,00 €
					2313 - Constructions	0,00 €	T23000030	SRIE BUILDING SOLUTIONS	EBP2409727	23-24 Lot 18 ELECTRICITE CFO CFA(REPORT)	3 227,76 €
					2313 - Constructions	0,00 €	T23000097	QUALICONSULT SECURITE	EBP2301432	S.P.S. TRAVAUX PISCINE ESPACE DA(REPORT)	7 932,31 €
					2313 - Constructions	0,00 €	08756	SIGMA	EBP2406098	23-24 LOT 11 PLAFONDS-REHAB DAU(REPORT)	234 820,62 €
					2313 - Constructions	0,00 €	09465	HORANET GROUPE	EBP2409615	23-24 Lot 18 ELECTRICITE REHAB D(REPORT)	10 097,70 €
					2313 - Constructions	0,00 €	T17000329	TUAL PATRICK	EBP2402463	MOE REHAB PISCINE DAUPHINS avena(REPORT)	23 683,71 €
					2313 - Constructions	0,00 €	T24000557	TECHNODAL	EBP2409065	23-24 Lot 03 GROS OEUVRE ss- H(REPORT)	12 850,70 €

Groupes Sens (Code)	Groupes Section (Code)	Groupes Chapitre Nat. (Code)	Groupes Service Gestionnaires (Code / Libellé)	Gpe_Analytique (Code / Libellé)	Article Nat. (Code / Libellé)	Mt Report CP	Tiers (Code)	Tiers (Nom)	Engagement (Code)	Engagement (Objet)	Mt Engagé (Budg)
					2313 - Constructions	0,00 €	02989	AREST SARL	EBP2209810	MOE REHABILITATION PISCINE DAU/R(REPORT)	11 978,70 €
					2313 - Constructions	0,00 €	T24000695	LRP GENIE CLIMATIQUE	EBP2500602	23-24 Lot 17 TRAITEMENT D EAU(REPORT)	37 000,00 €
					2313 - Constructions	0,00 €	T22000985	ITAC	EBP2209813	MOE REHABILITATION PISCINE DAU/R(REPORT)	11 374,00 €
					2313 - Constructions	0,00 €	T22000984	FGECO	EBP2402460	MOE REHAB PISCINE DAUPHINS avena(REPORT)	23 489,96 €
					2313 - Constructions	0,00 €	T22000984	FGECO	EBP2209812	MOE REHABILITATION PISCINE DAU/R(REPORT)	129 827,26 €
					2313 - Constructions	0,00 €	T24000299	JUIGNET	EBP2405820	23-24 Lot 08 SERRURERIE REHAB DA(REPORT)	184 045,23 €
					2313 - Constructions	0,00 €	T24000582	GEVRES CONSTRUCTION	EBP2409712	23-24 Lot 03 GROS OUVRE REHAB D(REPORT)	1 280,00 €
					2313 - Constructions	0,00 €	T23000030	SPIE BUILDING SOLUTIONS	EBP2405852	23-24 Lot 18 ELECTRICITE REHAB D(REPORT)	432 087,22 €
					2313 - Constructions	0,00 €	T21000087	SOFRADI	EBP2405818	24-23 Lot 07 MENUISERIES EXT(REPORT)	537 666,00 €
					2313 - Constructions	0,00 €	08328	MALLERET CORNEDE MENARD	EBP2311267	ASSISTANCE MO SUVI PISCINE ESP (REPORT)	18 900,00 €
					2313 - Constructions	0,00 €	T17000158	HERVE THERMIQUE	EBP2405848	23-24 Lot 16 CHAUFFAGE REHAB DAU(REPORT)	1 062 292,32 €
					2313 - Constructions	0,00 €	T24000298	BYN	EBP2405817	23-24 Lot 06 FACADE PAREMENT B R(REPORT)	552 462,26 €
					2313 - Constructions	0,00 €	T24000588	OTS OUEST TRAVAUX SPECIAUX	EBP2410016	23-24 Lot 03 GROS OUVRE REHAB D(REPORT)	42 000,00 €
					2313 - Constructions	0,00 €	T22000987	SCOP ETAMINE	EBP2402462	MOE REHAB PISCINE DAUPHINS avena(REPORT)	1 500,00 €
					238 - Avances versées sur commandes	0,00 €	T24000300	HSB FRANCE	EBP2405831	23-24 Lot 13 BASSIN INOX	28 568,87 €

Groupes Sens (Code)	Groupes Section (Code)	Groupes Chapitre Nat. (Code)	Groupes Services Gestionnaires (Code / Libellé)	Article Nat. (Code / Libellé)	Mt Report CP	Tiers (Code)	Tiers (Nom)	Engagement (Code)	Engagement (Objet)	Mt Engagé (Budg)
			ENF - ENFANCE	2313 - Constructions	0,00 €	T22000507	ARES CONCEPT	EBP2206056	REVETEM SOLS CHAPES S(REPORT)	4 080,00 €
				2313 - Constructions	0,00 €	00188	APAVE NORD OUEST	EBP2205763	VERIF INSTAL ELECTR ECOLE PRODUC(REPORT)	960,00 €
					96 128,66 €					96 128,66 €
			ENF - ENFANCE		27 168,00 €					27 168,00 €
				2313 - Constructions	0,00 €	T17000850	ATELIER PREAU	EBP2010486	PROGRA. EXTENS* RESTAURAT* COLLE(REPORT)	10 248,00 €
				2313 - Constructions	27 168,00 €				Etude programmat* multi-accueil (REPORT)	0,00 €
				2313 - Constructions	0,00 €	T17000850	ATELIER PREAU	EBP2008025		16 920,00 €
					36 945,50 €					36 945,50 €
			MAB - MULTI ACCUEIL BORDERIE							
				2313 - Constructions	0,00 €	T20000520	OUEST HORIZON	EBP2307306	M.A. BORDERIE LOT 8 REVETEMENTS (REPORT)	626,87 €
				2313 - Constructions	0,00 €	T23000172	ISOWECK	EBP2402901	MA LOT 03 CHARPENTE OSSATURE BOI(REPORT)	5 760,00 €
				2313 - Constructions	0,00 €	T22000556	ATLANTIQUE LOIRE STRUCTURE	EBP2206512	MOE MULTI-ACCUEIL SITE BORDERIE(REPORT)	26,86 €
				2313 - Constructions	31 179,50 €					0,00 €
				2313 - Constructions	0,00 €	08287	ALTHEA NOVA	EBP2307308	M.A. BORDERIE LOT 10 AMENAG EXT (REPORT)	781,36 €
				2313 - Constructions	0,00 €	T23000377	SOCOTEC CONSTRUCTION-AGENCE CONS	EBP2210381	MISSION CONT TECH MULTI ACCUEIL(REPORT)	1 780,67 €
				2313 - Constructions	0,00 €	T17000847	GERGAUD	EBP2407678	MA BORDERIE LOT 12 ELECTRICITE a(REPORT)	3 910,88 €
				2313 - Constructions	0,00 €	T23000692	MENUISERIE CARDINAL	EBP2307301	M.A. BORDERIE LOT 3 CHARPENTE OS(REPORT)	7 874,67 €
				2313 - Constructions	0,00 €	01453	ATAE	EBP2210215	MISSION SPS MULTI ACCUEIL (REP) (REPORT)	1 651,20 €

Groupes Sens (Code)	Groupes Section (Code)	Groupes Chapitre Nat. (Code)	Groupes Services Gestiologiques (Code / Libellé)	Gpe Analytique (Code / Libellé)	Article Nat. (Code / Libellé)	Mt Report CP	Tiers (Code)	Tiers (Nom)	Engagement (Code)	Engagement (Objet)	Mt Engagé (Budg)
					2313 - Constructions	0,00 €	08287	ALTHEA NOVA	EBP2407676	MA BORDERIE LOT 10 AMENAGEMENT E(REPORT)	2 292,01 €
					2313 - Constructions	0,00 €	T23000345	MARGUE	EBP2307307	M.A. BORDERIE LOT 09 PEINTURE NE(REPORT)	1 029,01 €
					2313 - Constructions	0,00 €	T22000549	IZD CONSEILS	EBP2206513	MOE MULTI-ACCUEIL SITE BORDERIE((REPO RT)	477,42 €
					2313 - Constructions	0,00 €	T23000692	MENUISERIE CARDINAL	EBP2407669	MA BORDERIE LOT 03 CHARPENTE OSS(REPORT)	415,44 €
					2313 - Constructions	0,00 €	T17000847	GERGAUD	EBP2307309	M.A. BORDERIE LOT 12 ELECTRICITE(REP ORT)	570,56 €
					2313 - Constructions	0,00 €	T23000328	ECR ENVIRONNEMENT OUEST AGENCE	EBP2310329	MISSION G2-AVP MULTI ACCUEIL BOR(REPORT)	240,00 €
					2313 - Constructions	0,00 €	T17000458	KASO ATELIER ARCHITECTURE	EBP2206511	MOE MULTI-ACCUEIL BORDERIE(REPOR (REPORT)	2 448,00 €
					2313 - Constructions	0,00 €	T17000704	DUPRE	EBP2307304	M.A. BORDERIE LOT 6 MENUISERIE I(REPORT)	1 294,55 €
					2315 - Installations, matériel et outillage techniques	0,00 €	08287	ALTHEA NOVA	EBP2407402	AMENAGEMENT TALUS MULTI ACCUEIL (REPORT)	5 766,00 €
					2315 - Installations, matériel et outillage techniques	5 766,00 €					0,00 €
					MET - MAISON DE L'ENFANCE	17 627,40 €					17 627,40 €
					2313 - Constructions	17 627,40 €					0,00 €
					2313 - Constructions	0,00 €	00089	MENUISERIES DU DON	EBP2404832	MENUISERIES EXTERIEURES MAISON E(REPORT)	17 627,40 €
					METCUISINE - METCUISINE	12 657,60 €					12 657,60 €
					2313 - Constructions	0,00 €	T22000791	ECCO2A	EBP2409433	MOE AMENAGEMENT CUISINE-MAISON E(REPORT)	360,00 €
					2313 - Constructions	0,00 €	T24000287	REGC RET CUISINE	EBP2409435	MOE AMENAGEMENT CUISINE-MAISON E(REPORT)	1 080,00 €
					2313 - Constructions	0,00 €	T22000792	SLVI	EBP2409434	MOE AMENAGEMENT	1 740,00 €

Groupes Sens (Code)	Groupes Section (Code)	Groupes Chapitre Nat. (Code)	Groupes Services Gestionnaires (Code / Libellé)	Gpe_Analytique (Code / Libellé)	Article Nat. (Code / Libellé)	Mt Report CP	Tiers (Code)	Tiers (Nom)	Engagement (Code)	Engagement (Objet)	Mt Engagé (Bddg)
					2313 - Constructions	0,00 €	01453	ATAE	EBP2408638	CUISINE-MAISON E(REPORT)	1 509,60 €
					2313 - Constructions	0,00 €	T22000790	A PROPOS ARCHITECTURE	EBP2409432	MISSION SPS- CUISINE MAISON DE L(REPORT)	6 300,00 €
					2313 - Constructions	12 657,60 €				MOE AMENAGEMENT CUISINE-MAISON E(REPORT)	0,00 €
					2313 - Constructions	0,00 €	T18000303	QUALICONSULT	EBP2408637	MISSION CT- CUISINE MAISON DE L (REPORT)	1 668,00 €
					MPC - MULTI ACCUEIL PETIT CASTEL	1 730,16 €					1 730,16 €
					2313 - Constructions	1 730,16 €					0,00 €
					2313 - Constructions	0,00 €	00536	SITRHA	EBP2410058	TRAVAUX REVETEMENT SOL M.A. PTT (REPORT)	1 730,16 €
					JEU - JEUNESSE	39 073,90 €					39 073,90 €
					CLIB3 - CLUB 3-10 ANS	39 073,90 €					39 073,90 €
					2313 - Constructions	0,00 €	T22000287	BARBOT (La Baule)	EBP2203843	Lot 03 Ecuries couverture+bardage(REPORT)	783,60 €
					2313 - Constructions	0,00 €	09479	JAILIN PAYSAGES	EBP2204762	TRAVAUX EXTERIEURS OUEST LA BORE(REPORT)	391,20 €
					2313 - Constructions	0,00 €	00044	EMCG	EBP2407403	TRAVAUX BARDAGE- MENUISERIE CL BO(REPORT)	37 899,10 €
					MUS - MUSIQUE	39 073,90 €					0,00 €
					MUS - MUSIQUE	276,30 €					276,30 €
					2313 - Constructions	276,30 €					0,00 €
					2313 - Constructions	0,00 €	T22000442	AVENCO ELEC	EBP2309639	ECLAIRAGE THEATRE - CONSERVATOIR(R EPOR)	276,30 €
					SPO - EQUIPEMENTS SPORTIFS	14 851,20 €					23 418,50 €
					FOOT - TERRAIN SYNTHETIQUE	1 140,00 €					1 140,00 €
					2318 - Autres immobilisations corporelles	0,00 €	07778	AIR ET GEO	EBP2411747	TERRAIN FOOT SYNTH ERBRAY- MISE J(REPORT)	1 140,00 €
					2318 - Autres immobilisations	1 140,00 €					0,00 €

Groupe Sens (Code)	Groupe Section (Code)	Groupe Chapitre Nat. (Code)	Groupe Service Gestionnaire (Code / Libellé)	Gpe Analytique (Code / Libellé)	Article Nat. (Code / Libellé)	Mt Report CP	Tiers (Code)	Tiers (Nom)	Engagement (Code)	Engagement (Objet)	Mt Engagé (Budg)
					2313 - Constructions	11 826,36 €				CENTRE LA BORD(REPORT)	0,00 €
					2313 - Constructions	0,00 €	00536	SITRHA	EBP2406763	TRAVX PEINTURE BOISERIE CLUB 3(REPORT)	8 190,36 €
					2313 - Constructions	26 615,47 €					26 615,50 €
					2313 - Constructions	26 615,47 €					0,00 €
					2313 - Constructions	0,00 €	00309	DISTRILEC	EBP2411203	LUMINAIRES FOIRAIL(REPORT)	19 415,50 €
					2313 - Constructions	0,00 €	T24000861	SPIDE	EBP2411204	TRAVAUX LUMINAIRES FOIRAIL(REPORT)	7 200,00 €
					2313 - Constructions	5 752,19 €					5 752,19 €
					2313 - Constructions	5 752,19 €					0,00 €
					2313 - Constructions	0,00 €	T22000116	SICA d'Habitat Rural	EBP2311573	FOIRAIL MISSION OPC(REPORT)(REPORT)	5 752,19 €
					2313 - Constructions	16 802,12 €					16 802,12 €
					2313 - Constructions	16 802,12 €					0,00 €
					2313 - Constructions	0,00 €	T22000771	DFC2	EBP2310819	ORGANIGRAMME RESEAU DES MEDIATHE(REPORT)	15 290,05 €
					2313 - Constructions	0,00 €	T22000771	DFC2	EBP2409979	ORGANIGRAMME DES CLES DES MEDIAT(REPORT)	1 512,07 €
					MI - MAISON DE L INNOVATION	1 307,48 €					1 307,48 €
					2313 - Constructions	1 307,48 €					0,00 €
					2313 - Constructions	0,00 €	T19000256	LENOIR SOCIETE NOUVELLE	EBP2410408	EVIER LOCAUX CROIX ROUGE-MAISON (REPORT)	1 307,48 €
					MUD - MAISON DE LA JUSTICE ET DU DROIT	8 772,36 €					8 772,36 €
					2313 - Constructions	8 772,36 €					0,00 €
					2313 - Constructions	0,00 €	06428	CHANTEREAU COUVERTURE	EBP2309795	TRAVAUX TOITURE MAISON DE LA JUS(REPORT)	8 223,36 €
					2313 - Constructions	0,00 €		CORBIN ET FILS	EBP2410502	FOURNITURE+POSE MAIN COURANTE A(REPORT)	549,00 €
					MUS - MUSIQUE	2 791,20 €					2 791,20 €
					2313 - Constructions	0,00 €	06719	VINCI FACILITIES	EBP2208753	REMPLACEMENT PARAMETRAGE	2 791,20 €

Groupes Sens (Code)	Groupes Section (Code)	Groupes Chapitre Nat. (Code)	Groupes Services Gestionnaire (Code / Libellé)	Gpe_Analytique (Code / Libellé)	Article Nat. (Code / Libellé)	Mt Report CP	Tiers (Code)	Tiers (Nom)	Engagement (Code)	Engagement (Objet)	Mt Engagé (Budg)
					2313 - Constructions	2 791,20 €				REGULAT(REPORT)	0,00 €
					ST - SERVICES TECHNIQUES	30 358,65 €					30 358,65 €
					2313 - Constructions	0,00 €	T23000377	SOCOTEC CONSTRUCTION-AGENCE CONS	EBP2407753	ADAP CONSERV+MEDIA-ATTESTATIONS (REPORT)	912,00 €
					2313 - Constructions	912,00 €					0,00 €
					2315 - Installations, matériel et outillage techniques	0,00 €	02898	TERRITOIRE D ENERGIE LOIRE	EBP2407310	ECLAIRAGE PUBLIC CANDELABRE Z. H(REPORT)	1 366,73 €
					2315 - Installations, matériel et outillage techniques	0,00 €	02898	TERRITOIRE D ENERGIE LOIRE	EBP2407399	ECLAIRAGE PUBLIC CANDELABRE PA E(REPORT)	2 994,05 €
					2315 - Installations, matériel et outillage techniques	29 446,65 €					0,00 €
					2315 - Installations, matériel et outillage techniques	0,00 €	02898	TERRITOIRE D ENERGIE LOIRE	EBP2407308	ECLAIRAGE PUBLIC CANDELABRE ESTU(REPORT)	9 030,34 €
					2315 - Installations, matériel et outillage techniques	0,00 €	02898	TERRITOIRE D ENERGIE LOIRE	EBP2407309	ECLAIRAGE PUBLIC CANDELABRE RUE (REPORT)	860,65 €
					2315 - Installations, matériel et outillage techniques	0,00 €	02898	TERRITOIRE D ENERGIE LOIRE	EBP2407306	ECLAIRAGE PUBLIC CANDELABRE RUE (REPORT)	952,14 €
					2315 - Installations, matériel et outillage techniques	0,00 €	02898	TERRITOIRE D ENERGIE LOIRE	EBP2407307	ECLAIRAGE PUBLIC CANDELABRE LE M(REPORT)	8 861,23 €
					2315 - Installations, matériel et outillage techniques	0,00 €	02898	TERRITOIRE D ENERGIE LOIRE	EBP2407431	ARMOIRE ALLEE ROCHETEUR(REPORT)	1 347,28 €
					2315 - Installations, matériel et outillage techniques	0,00 €	02898	TERRITOIRE D ENERGIE LOIRE	EBP2407400	ECLAIRAGE PUBLIC CANDELABRE M. L(REPORT)	1 962,00 €
					2315 - Installations, matériel et outillage techniques	0,00 €	02898	TERRITOIRE D ENERGIE LOIRE	EBP2407366	ECLAIRAGE PUBLIC CANDELABRE G. D(REPORT)	2 072,23 €
					TOU - TOURISME	31 782,95 €					31 782,95 €
					CARRIERES - CARRIERES DE MARSAC SUR DON	7 012,80 €					7 012,80 €

Groupes Sens (Code)	Groupes Section (Code)	Groupes Chapitre Nat. (Code)	Groupes Service Gestionnaire (Code / Libellé)	Gpe_Analytique (Code / Libellé)	Article Nat. (Code / Libellé)	Mt Report Cp	Tiers (Code)	Tiers (Nom)	Engagement (Code)	Engagement (Objet)	Mt Engage (Budg)
			aménagement de terrains		aménagement de terrains			CHANTIERS PAYS		ACCUEIL DEPART TOU(REPORT)	
			2312 - Agencements et aménagements de terrains		2312 - Agencements et aménagements de terrains	0,00 € 00189		ACPM ATELIERS CHANTIERS PAYS	EBP2411152	BC 2024-20 AMENAGMT PASSERELLE S(REPORT)	1 892,54 €
			2312 - Agencements et aménagements de terrains		2312 - Agencements et aménagements de terrains	0,00 € 00169		ACPM ATELIERS CHANTIERS PAYS	EBP2410027	TRAVAUX SENTIER LOUISFERT(REPORT)	1 134,62 €
			2312 - Agencements et aménagements de terrains		2312 - Agencements et aménagements de terrains	0,00 € 00169		ACPM ATELIERS CHANTIERS PAYS	EBP2405175	BC 2024-4 TRAVAUX VOIE VERTE CHA(REPORT)	564,18 €
			2312 - Agencements et aménagements de terrains		2312 - Agencements et aménagements de terrains	0,00 € 00169		ACPM ATELIERS CHANTIERS PAYS	EBP2310747	BC 2023-JOUVERT SENTIER VILLEPO(REPORT)	1 348,00 €
			2312 - Agencements et aménagements de terrains		2312 - Agencements et aménagements de terrains	0,00 € 00169		ACPM ATELIERS CHANTIERS PAYS	EBP2405178	BC 2024-6 TRAVAUX SENTIER RUFFIG(REPORT)	1 128,36 €
			2312 - Agencements et aménagements de terrains		2312 - Agencements et aménagements de terrains	0,00 € 00169		ACPM ATELIERS CHANTIERS PAYS	EBP2406251	BC 2024-10 POSE DE PANNEAUX SIGN(REPORT)	288,00 €
R						24 656,78 €					0,00 €
						9 636 855,10 €					9 636 855,10 €
						9 636 855,10 €					9 636 855,10 €
						5 636 855,10 €					5 636 855,10 €
						137 310,00 €					137 310,00 €
						137 310,00 €					137 310,00 €
						70 000,00 €					0,00 €
						0,00 €					0,00 €
						67 310,00 €					0,00 €
						137 625,50 €					137 625,50 €
						130 391,40 €					130 391,40 €
						49 477,40 €					0,00 €
						0,00 €					49 477,40 €

Groupes Sens (Code)	Groupes Section (Code)	Groupes Chapitre Nat. (Code)	Groupes Service Gestionnaire (Code / Libellé)	Gpe_Analytique (Code / Libellé)	Article Nat. (Code / Libellé)	Mt Report CP	Tiers (Code)	Tiers (Nom)	Engagement (Code)	Engagement (Objet)	Mt Engagé (Budg)
			établissements nationaux							HORIZON COLLEGES LYC(REPORT)	
			1323 - Départements		1323 - Départements	0,00 €	01506	CONSEIL DEPARTEMENTAL NANTES	EBP2310632	SUBV LIAISONS DOUCES TR 2 LYCEE(REPORT)	80 914,00 €
						80 914,00 €					0,00 €
			MOB-VELO1 - STATION VELO CAMPUS R. ANGENIS			7 234,10 €					7 234,10 €
			1321 - Etat et établissements nationaux			7 234,10 €					0,00 €
			1321 - Etat et établissements nationaux			0,00 €	T17000165	ETAT	EBP2411541	SUBV FONDS VERTS-STATION VELO CA(REPORT)	7 234,10 €
						4 373 968,00 €					4 373 968,00 €
			AQUA - PISCINES			4 373 968,00 €					4 373 968,00 €
			REHA DAUPH - REHABILITATION ESPACE AQUATIC			1 741 368,00 €					0,00 €
			1321 - Etat et établissements nationaux			0,00 €	T24000665	AGENCE NATIONALE DU SPORT	EBP2411255	SUBV A.N.S.EQUIP SPORTIF REHAB (REPORT)	274 870,00 €
			1321 - Etat et établissements nationaux			0,00 €	T17000165	ETAT	EBP2411258	REHAB DAUPHIN(REPORT)	1 466 498,00 €
			1322 - Régions			0,00 €	T17000160	REGION PAYS DE LOIRE	EBP2411257	SUBV DSIL 240621 DAUPHIN(REPORT)	1 332 600,00 €
			1322 - Régions			1 332 600,00 €					0,00 €
			1323 - Départements			0,00 €	T19000383	DEPARTEMENT DE LOIRE ATLANTIQUE	EBP2411253	SUBV 2024-07189 REH DAUPHIN(REPORT)	1 300 000,00 €
						1 300 000,00 €					0,00 €
			DEVECO - DEVELOPPEMENT ECONOMIQUE			294 000,00 €					294 000,00 €
			BATFORM - BATIMENT FORMATION RUE D ANCENIS			294 000,00 €					294 000,00 €
			1321 - Etat et établissements nationaux			0,00 €	T17000165	ETAT	EBP2310638	DSIL 2022 BATIMENT TERTIAIRE FOR(REPORT)	294 000,00 €
			1321 - Etat et établissements nationaux			294 000,00 €					0,00 €
			ENF - ENFANCE			652 000,00 €					652 000,00 €
			MAB - MULTI ACCUEIL BORDERIE			652 000,00 €					652 000,00 €
			1321 - Etat et établissements nationaux			0,00 €	T17000165	ETAT	EBP2310630	SUBV ETAT CONSTRU MULTI ACCUEIL (REPORT)	196 000,00 €
			1321 - Etat et établissements nationaux			196 000,00 €					0,00 €

Groupes Sans (Code)	Groupes Section (Code)	Groupes Chapitre Nat. (Code)	Groupes Services Gestionnaire (Code / Libellé)	Gpe_Analytique (Code / Libellé)	Article Nat. (Code / Libellé)	Mt Report CP	Tiers (Code)	Tiers (Nom)	Engagement (Code)	Engagement (Objet)	Mt Engagé (Budg)
					établissements nationaux						
					1328 - Autres	0,00 € 00243		CAISSE ALLOCATIONS FAMILIALES PL	EBP2310629	SUBV CAF CONSTRUC MULTI ACCUEIL (REPORT)	456 000,00 €
					1328 - Autres	456 000,00 €					0,00 €
			TOU - TOURISME			41 951,60 €					41 951,60 €
				HEBTOUCYC - HEBERGEMENTS TOURISTIQUES PC		41 951,60 €					41 951,60 €
				1321 - Etat et établissements nationaux		41 951,60 €					0,00 €
				1321 - Etat et établissements nationaux		0,00 € T17000165		ETAT	EBP2407942	FNADT 2023 HEBERGMT TOURISTES A (REPORT)	41 951,60 €
	16					4 000 000,00 €					4 000 000,00 €
			FIN - FINANCES			4 000 000,00 €					4 000 000,00 €
				SF - SERVICE FINANCES		4 000 000,00 €					4 000 000,00 €
				1641 - Emprunts en euros		4 000 000,00 €					0,00 €
				1641 - Emprunts en euros		0,00 € 01614		CRCA MUTUEL ALANTIQUE VENDEE	EBP2411688	PRET INVESTISSEMENT S.2024-100034(REPORT)	4 000 000,00 €
				TOTAL DES MONTANTS		-1 343 856,17 €					-1 370 520,19 €

AR-Préfecture

044-200072726-20250403-1-BF

Acte certifié exécutoire

Réception par le Préfet : 03-04-2025

Publication le : 27-03-2025



Le Président,
Alain HUNAU
Alain HUNAU



V - ANNEXES	V
ARRETE ET SIGNATURES	A

Nombre de membres en exercice : 54
 Nombre de membres présents : 45
 Nombre de suffrages exprimés : 51
 VOTES :
 Pour : 51
 Contre :
 Abstentions :

Date de la convocation : le 20 mars 2025

Présenté par M. le Président
 A Châteaubriant, le 27 mars 2025

M. le Président

Délibéré par l'assemblée, réunie en session ordinaire le 27 mars 2025



AR-Préfecture

044-200072726-20250403-1-BF

Acte certifié exécutoire

Réception par le Préfet : 03-04-2025

Publication le : 27-03-2025



Le Président,

Alain HUNAUT

Membres titulaires en exercice : 54

Membres présents : 45

Suffrages exprimés : 51

L'an deux mille vingt-cinq, le vingt-sept mars, les membres de la Communauté de Communes de Châteaubriant-Derval se sont réunis à Châteaubriant – au siège de la communauté de communes- sur convocation adressée le vingt mars deux mille vingt-cinq et sous la Présidence de M. Alain HUNAUT.

COMMUNES	DELEGUES COMMUNAUTAIRES	A donné pouvoir à :	Signature
LA CHAPELLE GLAIN	M. Matthieu HAMARD		
CHATEAUBRIANT	M. Alain HUNAUT		
	Mme Catherine CIRON		
	M. Georges-Henri NOMARI		Absent
	Mme Jacqueline BOMBRAY		
	M. Rudy BOISSEAU		
	Mme Claudie SONNET		
	M. Elias AMIOUNI		
	Mme Christine BOURDEL		Bourdel
	M. Jean-Luc MARSOLLIER		
	Mme Simone GITEAU		Giteau
	M. Bernard GAUDIN		
	M. François-Xavier LE HÉCHO		Mme Marie-France GUERIN
DERVAL	M. Dominique DAVID		
	Mme Jacqueline LEBLAY		
	M. Michel HORHANT		
	Mme Laurence LE BIHAN		
ERBRAY	Mme Isabelle DUFOURD-BOUCHET		
	M. Jean-Noël BEAUDOIN		
	Mme Lucie PAUL		Mme Isabelle DUFOURD-BOUCHET
FERCE	M. Alain LE TOLGUENEC		
LE GRAND-AUVERNE	M. Sébastien CROSSOUARD		
ISSE	Mme Béatrice PIERRISNARD		
	M. Sylvain HAMON		
JANS	Mme Marie-Irène BOUIN		
	M. Franck DELAMARRE		
JUIGNE LES MOUTIERS	Mme Brigitte MAISON		M. Jean-Michel CHEVALIER

LOUISFERT	M. Alain GUILLOIS		
LUSANGER	M. Yves FROMENTIN		
	Mme Mireille BELLON-CHAMOT		
MARSAC SUR DON	M. Hervé DE TROGOFF		
	Mme Géraldine PINSON-LERAY		
LA MEILLERAYE DE BRETAGNE	Mme Marie-Pierre GUERIN		
	M. Eric ROBERT		
MOISDON LA RIVIERE	M. Patrick GALIVEL		
	Mme Annette PIÉTIN		
MOUAIS	M. Yvan MENAGER		
NOYAL-SUR-BRUTZ	Mme Edith MARGUIN		P M. Jean-Claude DESGUÉS
PETIT-AUVERNE	M. Olivier POIRIER		
ROUGE	M. Jean-Michel DUCLOS		
	Mme Isabelle MICHAUX		M. Jean-Michel DUCLOS
	Mme Catherine LE HÉCHO		Mme Martine CHEVALIER
RUFFIGNE	Mme Anita BONNIER		
SAINT-AUBIN DES CHATEAUX	M. Daniel RABU		
	Mme Marie-Paule SECHET		
SAINT-JULIEN DE VOUVANTES	M. Jean-Michel CHEVALIER		
SAINT VINCENT DES LANDES	M. Alain RABU		
	Mme Marie-Anne LAILLET		
SION LES MINES	M. Bruno DEBRAY		
	Mme Martine CHEVALIER		
SOUDAN	M. Jean-Claude DESGUÉS		
	Mme Nathalie PIGRÉE		
SOULVACHE	Mme Lucie GUÉRINEL		
VILLEPOT	M. Philippe DUGRAVOT		

AR-Préfecture

044-200072726-20250403-1-BF

Acte certifié exécutoire

Réception par le Préfet : 03-04-2025

Publication le : 27-03-2025



Le Président,

Alain HUNAUT